


MUNICIPIO DE COQUIMATLAN, COL.
Sistema Integral de Contabilidad Gubernamental
ESTADO ANALITICO DEL EJERCICIO DEL PRESUPUESTO DE EGRESOS

DEL 1 DE SEPTIEMBRE AL 30 DE SEPTIEMBRE DE 2023

Análisis por: Fuente de Financiamiento -- Objeto del Gasto

Clave Presupuestaria	Descripción	Apr	Sep-Sep	AyR	Sep-Sep	PrM	Sep-Sep	DpC	Sep-Sep	Dev	Sep-Sep	Pag	Sep-Sep	SEje	Sep-Sep
FF-OF-RF-Cap-Com-PGén-PEsp															
01	NO ETIQUETADO	7,132,834.53	-1,083,648.06	6,049,186.47	14,667.96	6,034,518.51	6,034,518.51	6,714,132.26	14,667.96	6,034,518.51	6,714,132.26	6,714,132.26	14,667.96	14,667.96	14,667.96
01 01	RECURSOS FISCALES	7,132,834.53	-1,083,648.06	6,049,186.47	14,667.96	6,034,518.51	6,034,518.51	6,714,132.26	14,667.96	6,034,518.51	6,714,132.26	6,714,132.26	14,667.96	14,667.96	14,667.96
01 01 01	RECURSOS PROPIOS	7,132,834.53	-1,083,648.06	6,049,186.47	14,667.96	6,034,518.51	6,034,518.51	6,714,132.26	14,667.96	6,034,518.51	6,714,132.26	6,714,132.26	14,667.96	14,667.96	14,667.96
01 01 01 1	SERVICIOS PERSONALES	4,731,192.28	-1,009,322.35	3,721,869.93	0.00	3,721,869.93	3,721,869.93	4,000,169.09	0.00	3,721,869.93	4,000,169.09	4,000,169.09	0.00	0.00	0.00
01 01 01 1 0 0 0	REMUNERACIONES AL PERSONAL DE CARACTER PERMANENTE	2,067,701.86	-234,616.80	1,833,085.06	0.00	1,833,085.06	1,833,085.06	1,833,085.06	0.00	1,833,085.06	1,833,085.06	1,833,085.06	0.00	0.00	0.00
01 01 01 1 1 2 0	HABERES	99,616.66	-99,616.66	0.00	0.00	0.00	0.00	0.00	0.00	0.00	0.00	0.00	0.00	0.00	0.00
01 01 01 1 1 3 0	SUELDOS BASE AL PERSONAL PERMANENTE	1,968,085.20	-135,000.14	1,833,085.06	0.00	1,833,085.06	1,833,085.06	1,833,085.06	0.00	1,833,085.06	1,833,085.06	1,833,085.06	0.00	0.00	0.00
01 01 01 1 1 3 1	SUELDO	1,368,094.94	-80,460.98	1,287,633.96	0.00	1,287,633.96	1,287,633.96	1,287,633.96	0.00	1,287,633.96	1,287,633.96	1,287,633.96	0.00	0.00	0.00
01 01 01 1 1 3 2	SOBRE SUELDO	447,828.94	-39,183.80	408,645.14	0.00	408,645.14	408,645.14	408,645.14	0.00	408,645.14	408,645.14	408,645.14	0.00	0.00	0.00
01 01 01 1 1 3 3	QUINQUENIOS	152,161.32	-15,355.36	136,805.96	0.00	136,805.96	136,805.96	136,805.96	0.00	136,805.96	136,805.96	136,805.96	0.00	0.00	0.00
01 01 01 1 3 0 0	REMUNERACIONES ADICIONALES Y ESPECIALES	912,082.76	-622,938.38	289,144.38	0.00	289,144.38	289,144.38	289,144.38	0.00	289,144.38	289,144.38	289,144.38	0.00	0.00	0.00
01 01 01 1 3 1 0	PRIMAS POR AÑOS DE SERVICIOS EFECTIVOS PRESTADOS	634,136.90	-634,136.90	0.00	0.00	0.00	0.00	0.00	0.00	0.00	0.00	0.00	0.00	0.00	0.00
01 01 01 1 3 2 0	PRIMAS DE VACACIONES, DOMINICAL Y GRATIFICACIÓN DE FIN DE AÑO	8,000.00	12,053.83	20,053.83	0.00	20,053.83	20,053.83	20,053.83	0.00	20,053.83	20,053.83	20,053.83	0.00	0.00	0.00
01 01 01 1 3 2 1	PRIMA VACACIONAL	0.00	3,195.71	3,195.71	0.00	3,195.71	3,195.71	3,195.71	0.00	3,195.71	3,195.71	3,195.71	0.00	0.00	0.00
01 01 01 1 3 2 3	PRIMA DE RIESGO	8,000.00	0.00	8,000.00	0.00	8,000.00	8,000.00	8,000.00	0.00	8,000.00	8,000.00	8,000.00	0.00	0.00	0.00
01 01 01 1 3 2 5	AGUINALDO	0.00	8,858.12	8,858.12	0.00	8,858.12	8,858.12	8,858.12	0.00	8,858.12	8,858.12	8,858.12	0.00	0.00	0.00
01 01 01 1 3 2 6	CANASTA NAVIDEÑA	0.00	0.00	0.00	0.00	0.00	0.00	0.00	0.00	0.00	0.00	0.00	0.00	0.00	0.00
01 01 01 1 3 2 7	CUESTA ENERO	0.00	0.00	0.00	0.00	0.00	0.00	0.00	0.00	0.00	0.00	0.00	0.00	0.00	0.00
01 01 01 1 3 2 9	AYUDA FIN DE AÑO	0.00	0.00	0.00	0.00	0.00	0.00	0.00	0.00	0.00	0.00	0.00	0.00	0.00	0.00
01 01 01 1 3 4 0	COMPENSACIONES	269,945.86	-855.31	269,090.55	0.00	269,090.55	269,090.55	269,090.55	0.00	269,090.55	269,090.55	269,090.55	0.00	0.00	0.00
01 01 01 1 3 4 1	COMPENSACIONES	226,220.00	-892.64	225,327.36	0.00	225,327.36	225,327.36	225,327.36	0.00	225,327.36	225,327.36	225,327.36	0.00	0.00	0.00
01 01 01 1 3 4 2	ESTÍMULOS ESPECIALES	43,725.86	37.33	43,763.19	0.00	43,763.19	43,763.19	43,763.19	0.00	43,763.19	43,763.19	43,763.19	0.00	0.00	0.00
01 01 01 1 4 0 0	SEGURIDAD SOCIAL	335,892.64	-72,094.52	263,798.12	0.00	263,798.12	263,798.12	263,798.12	0.00	263,798.12	263,798.12	263,798.12	0.00	0.00	0.00
01 01 01 1 4 1 0	APORTACIONES DE SEGURIDAD SOCIAL	335,892.64	-72,094.52	263,798.12	0.00	263,798.12	263,798.12	263,798.12	0.00	263,798.12	263,798.12	263,798.12	0.00	0.00	0.00
01 01 01 1 4 1 1	CUOTAS AL IMSS	286,721.42	-66,630.86	220,090.56	0.00	220,090.56	220,090.56	220,090.56	0.00	220,090.56	220,090.56	220,090.56	0.00	0.00	0.00
01 01 01 1 4 1 2	PREVISIÓN SOCIAL MÚLTIPLE	49,171.22	-5,463.66	43,707.56	0.00	43,707.56	43,707.56	43,707.56	0.00	43,707.56	43,707.56	43,707.56	0.00	0.00	0.00
01 01 01 1 5 0 0	OTRAS PRESTACIONES SOCIALES Y ECONOMICAS	1,245,746.14	-79,672.65	1,166,073.49	0.00	1,166,073.49	1,166,073.49	1,245,333.87	0.00	1,166,073.49	1,245,333.87	1,245,333.87	0.00	0.00	0.00
01 01 01 1 5 1 0	CUOTAS PARA EL FONDO DE AHORRO Y FONDO DE TRABAJO	752,258.61	-17,237.61	735,021.00	0.00	735,021.00	735,021.00	814,281.38	0.00	735,021.00	814,281.38	814,281.38	0.00	0.00	0.00
01 01 01 1 5 1 1	FONDO DE AHORRO	52,181.76	-4,744.66	47,437.10	0.00	47,437.10	47,437.10	47,437.10	0.00	47,437.10	47,437.10	47,437.10	0.00	0.00	0.00
01 01 01 1 5 1 2	FONDO DE PENSIONES	700,076.85	-215,564.22	484,512.63	0.00	484,512.63	484,512.63	557,935.21	0.00	484,512.63	557,935.21	557,935.21	0.00	0.00	0.00
01 01 01 1 5 1 3	LAUDOS	0.00	203,071.27	203,071.27	0.00	203,071.27	203,071.27	208,909.07	0.00	203,071.27	208,909.07	208,909.07	0.00	0.00	0.00
01 01 01 1 5 4 0	PRESTACIONES CONTRACTUALES	493,487.53	-62,435.04	431,052.49	0.00	431,052.49	431,052.49	431,052.49	0.00	431,052.49	431,052.49	431,052.49	0.00	0.00	0.00
01 01 01 1 5 4 3	APOYO PARA ADQUISICIÓN DE LENTES	0.00	0.00	0.00	0.00	0.00	0.00	0.00	0.00	0.00	0.00	0.00	0.00	0.00	0.00



MUNICIPIO DE COQUIMATLAN, COL.


Sistema Integral de Contabilidad Gubernamental

ESTADO ANALITICO DEL EJERCICIO DEL PRESUPUESTO DE EGRESOS

DEL 1 DE SEPTIEMBRE AL 30 DE SEPTIEMBRE DE 2023

Análisis por: Fuente de Financiamiento -- Objeto del Gasto

Clave Presupuestaria	Descripción	Apr Sep-Sep	AyR Sep-Sep	PrM Sep-Sep	DpC Sep-Sep	Dev Sep-Sep	Pag Sep-Sep	SEje Sep-Sep
FF-OF-RF-Cap-Con-PGen-PEsp								
01 01 01 1 5 4 9	AYUDA DE TRANSPORTE	89,892.01	-11,465.63	78,426.38	0.00	78,426.38	78,426.38	0.00
01 01 01 1 5 4 10	AYUDA PARA RENTA	75,202.92	-8,355.66	66,847.26	0.00	66,847.26	66,847.26	0.00
01 01 01 1 5 4 13	AYUDA PARA ÚTILES ESCOLARES	0.00	0.00	0.00	0.00	0.00	0.00	0.00
01 01 01 1 5 4 16	BECA MÉDICA ANUAL	0.00	0.00	0.00	0.00	0.00	0.00	0.00
01 01 01 1 5 4 17	BECAS	34,017.88	-2,411.31	31,606.57	0.00	31,606.57	31,606.57	0.00
01 01 01 1 5 4 24	BONO DE ASISTENCIA PERFECTA	151,356.96	-32,525.74	118,831.22	0.00	118,831.22	118,831.22	0.00
01 01 01 1 5 4 25	BONO DE CUMPLEAÑOS	2,100.00	700.00	2,800.00	0.00	2,800.00	2,800.00	0.00
01 01 01 1 5 4 27	BONO DE JUBILACIÓN Y RETIRO	0.00	0.00	0.00	0.00	0.00	0.00	0.00
01 01 01 1 5 4 29	BONO DE LA SECRETARÍA	0.00	0.00	0.00	0.00	0.00	0.00	0.00
01 01 01 1 5 4 31	BONO DEL BURÓCRATA	0.00	0.00	0.00	0.00	0.00	0.00	0.00
01 01 01 1 5 4 32	BONO DÍA DE LA MADRE	0.00	0.00	0.00	0.00	0.00	0.00	0.00
01 01 01 1 5 4 34	BONO DÍA DEL BIBLIOTECARIO	0.00	0.00	0.00	0.00	0.00	0.00	0.00
01 01 01 1 5 4 35	BONO DÍA DEL PADRE	0.00	0.00	0.00	0.00	0.00	0.00	0.00
01 01 01 1 5 4 36	BONO ECONÓMICO PARA LA FERIA	0.00	0.00	0.00	0.00	0.00	0.00	0.00
01 01 01 1 5 4 39	BONO EXTRAORDINARIO ANUAL	0.00	0.00	0.00	0.00	0.00	0.00	0.00
01 01 01 1 5 4 40	BONO PARA CAPACITACIÓN	0.00	0.00	0.00	0.00	0.00	0.00	0.00
01 01 01 1 5 4 41	BONO PERSONAL DE CAMPO	0.00	0.00	0.00	0.00	0.00	0.00	0.00
01 01 01 1 5 4 42	BONO PRODUCTIVIDAD	0.00	0.00	0.00	0.00	0.00	0.00	0.00
01 01 01 1 5 4 44	BONO SINDICAL	0.00	0.00	0.00	0.00	0.00	0.00	0.00
01 01 01 1 5 4 45	BONO NAVIDEÑO	0.00	0.00	0.00	0.00	0.00	0.00	0.00
01 01 01 1 5 4 46	CANASTA BÁSICA	140,231.70	-9,405.79	130,825.91	0.00	130,825.91	130,825.91	0.00
01 01 01 1 5 4 54	GUARDERÍA	686.06	1,029.09	1,715.15	0.00	1,715.15	1,715.15	0.00
01 01 01 1 5 4 58	BONO DE NIVELACION FAMILIAR	0.00	0.00	0.00	0.00	0.00	0.00	0.00
01 01 01 1 7 0 0	PAGO DE ESTÍMULOS A SERVIDORES PUBLICOS	169,768.88	0.00	169,768.88	0.00	169,768.88	169,768.88	0.00
01 01 01 1 7 1 0	ESTÍMULOS	169,768.88	0.00	169,768.88	0.00	169,768.88	169,768.88	0.00
01 01 01 1 7 1 2	GASTOS DE REPRESENTACIÓN	169,768.88	0.00	169,768.88	0.00	169,768.88	169,768.88	0.00
01 01 01 2 0 0 0	MATERIALES Y SUMINISTROS	259,016.45	-18,580.48	240,435.97	0.00	240,435.97	239,583.75	0.00
01 01 01 2 1 0 0	MATERIALES DE ADMINISTRACION, EMISION DE DOCUMENTOS Y ARTICULOS OFICIALES	22,094.02	9,486.07	31,580.09	0.00	31,580.09	46,695.27	0.00
01 01 01 2 1 1 0	MATERIALES, ÚTILES Y EQUIPOS MENORES DE OFICINA	22,094.02	8,755.27	30,849.29	0.00	30,849.29	36,776.46	0.00
01 01 01 2 1 1 1	MATERIAL Y ÚTILES DE OFICINA	11,865.13	-1,825.98	10,039.15	0.00	10,039.15	11,656.92	0.00
01 01 01 2 1 1 2	MATERIAL DE LIMPIEZA	5,208.33	9,100.91	14,309.24	0.00	14,309.24	14,309.24	0.00
01 01 01 2 1 1 3	MATERIAL DE IMPRESIÓN Y REPRODUCCIÓN	2,500.00	-1,456.00	1,044.00	0.00	1,044.00	2,963.80	0.00
01 01 01 2 1 1 4	MATERIAL Y ÚTILES DE IMPRESIÓN	2,520.56	2,936.34	5,456.90	0.00	5,456.90	7,846.50	0.00
01 01 01 2 1 5 0	MATERIAL IMPRESO E INFORMACIÓN DIGITAL	0.00	730.80	730.80	0.00	730.80	730.80	0.00
01 01 01 2 1 5 1	MATERIAL IMPRESO.	0.00	730.80	730.80	0.00	730.80	730.80	0.00




MUNICIPIO DE COQUIMATLAN, COL.
Sistema Integral de Contabilidad Gubernamental
ESTADO ANALITICO DEL EJERCICIO DEL PRESUPUESTO DE EGRESOS

DEL 1 DE SEPTIEMBRE AL 30 DE SEPTIEMBRE DE 2023

Análisis por: Fuente de Financiamiento -- Objeto del Gasto

Clave Presupuestaria	Descripción	Apr	Sep-Sep	Ayr	Sep-Sep	PrM	Sep-Sep	DpC	Sep-Sep	Dev	Sep-Sep	Pag	Sep-Sep	SEje	Sep-Sep
FF-OF-RF-Cap-Con-PGén-PEsp															
01 01 01 2 1 5 2	MATERIAL AUDITIVAL	0.00	0.00	0.00	0.00	0.00	0.00	0.00	0.00	0.00	0.00	0.00	0.00	0.00	0.00
01 01 01 2 1 6 0	MATERIAL DE LIMPIEZA	0.00	0.00	0.00	0.00	0.00	0.00	0.00	0.00	0.00	0.00	9,188.01	0.00	0.00	0.00
01 01 01 2 1 6 1	MATERIAL PARA ASEO, LIMPIEZA E HIGIENE	0.00	0.00	0.00	0.00	0.00	0.00	0.00	0.00	0.00	0.00	9,188.01	0.00	0.00	0.00
01 01 01 2 4 0 0	MATERIALES Y ARTICULOS DE CONSTRUCCION Y DE REPARACION	4,649.99	10,990.07	15,640.06	15,640.06	15,640.06	15,640.06	15,640.06	15,640.06	15,640.06	15,640.06	23,064.06	0.00	0.00	0.00
01 01 01 2 4 4 0	MADERA Y PRODUCTOS DE MADERA	0.00	0.00	0.00	0.00	0.00	0.00	0.00	0.00	0.00	0.00	0.00	0.00	0.00	0.00
01 01 01 2 4 4 1	MADERA Y SUS DERIVADOS	0.00	0.00	0.00	0.00	0.00	0.00	0.00	0.00	0.00	0.00	0.00	0.00	0.00	0.00
01 01 01 2 4 6 0	MATERIAL ELÉCTRICO Y ELECTRÓNICO	4,649.99	1,203.91	5,853.90	5,853.90	5,853.90	5,853.90	5,853.90	5,853.90	5,853.90	5,853.90	5,853.90	0.00	0.00	0.00
01 01 01 2 4 6 1	MATERIAL ELÉCTRICO Y ELECTRÓNICO PARA OFICINAS ADMINISTRATIVAS	1,733.33	1,104.12	2,837.45	2,837.45	2,837.45	2,837.45	2,837.45	2,837.45	2,837.45	2,837.45	2,837.45	0.00	0.00	0.00
01 01 01 2 4 6 2	MATERIAL ELÉCTRICO PARA EL SISTEMA DE ALUMBRADO PUBLICO	2,916.66	99.79	3,016.45	3,016.45	3,016.45	3,016.45	3,016.45	3,016.45	3,016.45	3,016.45	3,016.45	0.00	0.00	0.00
01 01 01 2 4 9 0	OTROS MATERIALES Y ARTÍCULOS DE CONSTRUCCIÓN Y REPARACIÓN	0.00	9,786.16	9,786.16	9,786.16	9,786.16	9,786.16	9,786.16	9,786.16	9,786.16	9,786.16	17,210.16	0.00	0.00	0.00
01 01 01 2 4 9 1	OTROS MATERIALES Y ARTÍCULOS DE CONSTRUCCIÓN Y REPARACIÓN	0.00	9,786.16	9,786.16	9,786.16	9,786.16	9,786.16	9,786.16	9,786.16	9,786.16	9,786.16	17,210.16	0.00	0.00	0.00
01 01 01 2 5 0 0	PRODUCTOS QUÍMICOS, FARMACEUTICOS Y DE LABORATORIO	5,611.00	-5,240.50	370.50	370.50	370.50	370.50	370.50	370.50	370.50	370.50	3,780.50	0.00	0.00	0.00
01 01 01 2 5 2 0	FERTILIZANTES, PESTICIDAS Y OTROS AGROQUÍMICOS	2,986.00	-2,615.50	370.50	370.50	370.50	370.50	370.50	370.50	370.50	370.50	3,780.50	0.00	0.00	0.00
01 01 01 2 5 2 1	HIERBICIDAS Y PLAGUICIDAS.	2,986.00	-2,615.50	370.50	370.50	370.50	370.50	370.50	370.50	370.50	370.50	3,780.50	0.00	0.00	0.00
01 01 01 2 5 3 0	MEDICINAS Y PRODUCTOS FARMACÉUTICOS	2,625.00	-2,625.00	0.00	0.00	0.00	0.00	0.00	0.00	0.00	0.00	0.00	0.00	0.00	0.00
01 01 01 2 5 3 1	MEDICINAS Y PRODUCTOS FARMACÉUTICOS DE APLICACIÓN HUMANA Y ANIMAL.	2,625.00	-2,625.00	0.00	0.00	0.00	0.00	0.00	0.00	0.00	0.00	0.00	0.00	0.00	0.00
01 01 01 2 6 0 0	COMBUSTIBLES, LUBRICANTES Y ADITIVOS	219,500.00	-36,664.99	182,835.01	182,835.01	182,835.01	182,835.01	182,835.01	182,835.01	182,835.01	182,835.01	157,272.00	0.00	0.00	0.00
01 01 01 2 6 1 0	COMBUSTIBLES, LUBRICANTES Y ADITIVOS	219,500.00	-36,664.99	182,835.01	182,835.01	182,835.01	182,835.01	182,835.01	182,835.01	182,835.01	182,835.01	157,272.00	0.00	0.00	0.00
01 01 01 2 6 1 1	GASOLINA	219,500.00	-36,664.99	182,835.01	182,835.01	182,835.01	182,835.01	182,835.01	182,835.01	182,835.01	182,835.01	157,272.00	0.00	0.00	0.00
01 01 01 2 7 0 0	VESTUARIO, BLANCOS, PRENDAS DE PROTECCION Y ARTICULOS DEPORTIVOS	5,561.44	4,448.87	10,010.31	10,010.31	10,010.31	10,010.31	10,010.31	10,010.31	10,010.31	10,010.31	8,771.92	0.00	0.00	0.00
01 01 01 2 7 1 0	VESTUARIO Y UNIFORMES	561.44	5,070.36	5,631.80	5,631.80	5,631.80	5,631.80	5,631.80	5,631.80	5,631.80	5,631.80	5,631.80	0.00	0.00	0.00
01 01 01 2 7 1 1	UNIFORMES	561.44	5,070.36	5,631.80	5,631.80	5,631.80	5,631.80	5,631.80	5,631.80	5,631.80	5,631.80	5,631.80	0.00	0.00	0.00
01 01 01 2 7 2 0	PRENDAS DE SEGURIDAD Y PROTECCIÓN PERSONAL	0.00	620.11	620.11	620.11	620.11	620.11	620.11	620.11	620.11	620.11	620.11	0.00	0.00	0.00
01 01 01 2 7 2 1	ROPA Y EQUIPO DE SEGURIDAD	0.00	620.11	620.11	620.11	620.11	620.11	620.11	620.11	620.11	620.11	620.11	0.00	0.00	0.00
01 01 01 2 7 3 0	ARTÍCULOS DEPORTIVOS	5,000.00	-1,241.60	3,758.40	3,758.40	3,758.40	3,758.40	3,758.40	3,758.40	3,758.40	3,758.40	2,520.01	0.00	0.00	0.00
01 01 01 2 7 3 1	BALONES, REDES, TROFEOS, RAQUETAS Y GUANTES	5,000.00	-1,241.60	3,758.40	3,758.40	3,758.40	3,758.40	3,758.40	3,758.40	3,758.40	3,758.40	2,520.01	0.00	0.00	0.00
01 01 01 2 7 3 2	OTROS ARTÍCULOS DEPORTIVOS	0.00	0.00	0.00	0.00	0.00	0.00	0.00	0.00	0.00	0.00	0.00	0.00	0.00	0.00
01 01 01 2 8 0 0	MATERIALES Y SUMINISTROS PARA SEGURIDAD	600.00	-600.00	0.00	0.00	0.00	0.00	0.00	0.00	0.00	0.00	0.00	0.00	0.00	0.00




MUNICIPIO DE COQUIMATLAN, COL.
Sistema Integral de Contabilidad Gubernamental
ESTADO ANALITICO DEL EJERCICIO DEL PRESUPUESTO DE EGRESOS

DEL 1 DE SEPTIEMBRE AL 30 DE SEPTIEMBRE DE 2023

Análisis por: Fuente de Financiamiento -- Objeto del Gasto

Clave Presupuestaria	Descripción	Apr Sep-Sep	Ayr Sep-Sep	PrM Sep-Sep	DpC Sep-Sep	Dev Sep-Sep	Pag Sep-Sep	SEje Sep-Sep
FF-OF-RF-Cap-Con-PGen-PEsp								
01 01 01 2 8 2 0	MATERIALES DE SEGURIDAD PÚBLICA	600.00	-600.00	0.00	0.00	0.00	0.00	0.00
01 01 01 2 8 2 1	MUNICIONES, ESPOLETAS, CARGAS, GRANADAS, CARTUCHOS Y BALAS.	600.00	-600.00	0.00	0.00	0.00	0.00	0.00
01 01 01 2 9 0 0	HERRAMIENTAS, REFACCIONES Y ACCESORIOS MENORES	1,000.00	-1,000.00	0.00	0.00	0.00	0.00	0.00
01 01 01 2 9 1 0	HERRAMIENTAS MENORES	0.00	0.00	0.00	0.00	0.00	0.00	0.00
01 01 01 2 9 1 1	HERRAMIENTAS DE CARPINTERÍA, SILVICULTURA, HORTICULTURA, GANADERÍA Y AGRICULTURA	0.00	0.00	0.00	0.00	0.00	0.00	0.00
01 01 01 2 9 4 0	REFACCIONES Y ACCESORIOS MENORES DE EQUIPO DE CÓMPUTO Y TECNOLOGÍAS DE LA INFORMACIÓN	1,000.00	-1,000.00	0.00	0.00	0.00	0.00	0.00
01 01 01 2 9 4 1	REFACCIONES Y ACCESORIOS MENORES PARA EQUIPOS DE CÓMPUTO	1,000.00	-1,000.00	0.00	0.00	0.00	0.00	0.00
01 01 01 2 9 6 0	REFACCIONES Y ACCESORIOS MENORES DE EQUIPO DE TRANSPORTE	0.00	0.00	0.00	0.00	0.00	0.00	0.00
01 01 01 2 9 6 1	REFACCIONES Y ACCESORIOS MENORES DE EQUIPO DE TRANSPORTE	0.00	0.00	0.00	0.00	0.00	0.00	0.00
01 01 01 3 0 0 0	SERVICIOS GENERALES	536,647.59	134,718.79	671,366.38	14,667.96	656,698.42	851,309.42	14,667.96
01 01 01 3 1 0 0	SERVICIOS BÁSICOS	253,337.02	161,916.98	415,254.00	0.00	415,254.00	415,254.00	0.00
01 01 01 3 1 1 0	ENERGÍA ELÉCTRICA	242,037.02	163,904.98	405,942.00	0.00	405,942.00	405,942.00	0.00
01 01 01 3 1 1 1	ENERGÍA ELÉCTRICA DE OFICINAS ADMINISTRATIVAS	54,916.66	67,266.34	122,183.00	0.00	122,183.00	122,183.00	0.00
01 01 01 3 1 1 2	ENERGÍA ELÉCTRICA DE ALUMBRADO PÚBLICO	187,120.36	96,638.64	283,759.00	0.00	283,759.00	283,759.00	0.00
01 01 01 3 1 4 0	TELEFONÍA TRADICIONAL	11,300.00	-1,988.00	9,312.00	0.00	9,312.00	9,312.00	0.00
01 01 01 3 1 4 1	SERVICIO TELEFÓNICO CONVENCIONAL	11,300.00	-1,988.00	9,312.00	0.00	9,312.00	9,312.00	0.00
01 01 01 3 1 7 0	SERVICIOS DE ACCESO A INTERNET REDES Y PROCESAMIENTO DE INFORMACION	0.00	0.00	0.00	0.00	0.00	0.00	0.00
01 01 01 3 1 7 3	DISEÑO DE PÁGINAS WEB Y CORREO.	0.00	0.00	0.00	0.00	0.00	0.00	0.00
01 01 01 3 2 0 0	SERVICIOS DE ARRENDAMIENTO	11,000.00	-1,000.00	10,000.00	0.00	10,000.00	10,986.00	0.00
01 01 01 3 2 2 0	ARRENDAMIENTO DE EDIFICIOS	11,000.00	-1,000.00	10,000.00	0.00	10,000.00	10,000.00	0.00
01 01 01 3 2 2 3	ARRENDAMIENTO DE EDIFICIOS PARA OFICINAS	11,000.00	-1,000.00	10,000.00	0.00	10,000.00	10,000.00	0.00
01 01 01 3 2 5 0	ARRENDAMIENTO DE EQUIPO DE TRANSPORTE	0.00	0.00	0.00	0.00	0.00	0.00	0.00
01 01 01 3 2 5 1	ARRENDAMIENTO DE EQUIPO DE TRANSPORTE TERRESTRE	0.00	0.00	0.00	0.00	0.00	0.00	0.00
01 01 01 3 2 9 0	OTROS ARRENDAMIENTOS	0.00	0.00	0.00	0.00	0.00	986.00	0.00
01 01 01 3 2 9 1	ARRENDAMIENTO DE MUEBLES PARA EVENTOS INCLUYE MANTELERÍA, LONAS Y CARPAS.	0.00	0.00	0.00	0.00	0.00	986.00	0.00
01 01 01 3 3 0 0	SERVICIOS PROFESIONALES, CIENTÍFICOS,	3,541.66	5.85	3,547.51	0.00	3,547.51	3,547.51	0.00




MUNICIPIO DE COQUIMATLAN, COL.
Sistema Integral de Contabilidad Gubernamental
ESTADO ANALITICO DEL EJERCICIO DEL PRESUPUESTO DE EGRESOS

DEL 1 DE SEPTIEMBRE AL 30 DE SEPTIEMBRE DE 2023

Análisis por: Fuente de Financiamiento -- Objeto del Gasto

Clave Presupuestaria	Descripción	Apr Sep-Sep	Ayr Sep-Sep	PrM Sep-Sep	DpC Sep-Sep	Dev Sep-Sep	Pag Sep-Sep	SEje Sep-Sep
FF-OF-RF-Cap-Cont-PGen-PEsp								
01 01 01 3 3 1 0	TECNICOS Y OTROS SERVICIOS							
01 01 01 3 3 1 1	SERVICIOS LEGALES, DE CONTABILIDAD, AUDITORIA Y RELACIONADOS	3,541.66	5.85	3,547.51	0.00	3,547.51	3,547.51	0.00
01 01 01 3 3 1 2	SERVICIOS LEGALES, NOTARIALES Y DE APOYO PARA TRÁMITES LEGALES.	0.00	0.00	0.00	0.00	0.00	0.00	0.00
01 01 01 3 3 1 3	SERVICIOS DE CONTABILIDAD, AUDITORIA Y ASESORIA CONTABLE Y FISCAL.	3,541.66	5.85	3,547.51	0.00	3,547.51	3,547.51	0.00
01 01 01 3 4 0 0	SERVICIOS FINANCIEROS, BANCARIOS Y COMERCIALES	3,200.00	4,804.23	8,004.23	0.00	8,004.23	8,004.23	0.00
01 01 01 3 4 1 0	SERVICIOS FINANCIEROS Y BANCARIOS	3,200.00	4,804.23	8,004.23	0.00	8,004.23	8,004.23	0.00
01 01 01 3 4 1 1	COMISIONES BANCARIAS	3,200.00	4,804.23	8,004.23	0.00	8,004.23	8,004.23	0.00
01 01 01 3 4 5 0	SEGURO DE BIENES PATRIMONIALES	0.00	0.00	0.00	0.00	0.00	0.00	0.00
01 01 01 3 4 5 1	PRIMAS DE SEGUROS CONTRA ROBOS, INCENDIOS Y DEMAS RIESGOS Y CONTINGENCIAS.	0.00	0.00	0.00	0.00	0.00	0.00	0.00
01 01 01 3 5 0 0	SERVICIOS DE INSTALACION, REPARACION, MANTENIMIENTO Y CONSERVACION	218,044.99	-77,084.68	140,960.31	0.00	140,960.31	330,339.31	0.00
01 01 01 3 5 1 0	CONSERVACION Y MANTENIMIENTO MENOR DE INMUEBLES	120,816.66	-2,236.07	118,580.59	0.00	118,580.59	132,519.59	0.00
01 01 01 3 5 1 1	CONSERVACION Y MANTENIMIENTO MENOR DE EDIFICIOS	9,941.66	-8,226.07	1,715.59	0.00	1,715.59	1,715.59	0.00
01 01 01 3 5 1 3	CONSERVACION Y MANTENIMIENTO MENOR DE ÁREAS VERDES	110,875.00	5,990.00	116,865.00	0.00	116,865.00	130,804.00	0.00
01 01 01 3 5 2 0	INSTALACION, REPARACION Y MANTENIMIENTO DE MOBILIARIO Y EQUIPO DE ADMINISTRACION, EDUCACIONAL Y RECREATIVO	0.00	0.00	0.00	0.00	0.00	0.00	0.00
01 01 01 3 5 2 1	MANTENIMIENTO DE MOBILIARIO Y EQUIPO DE ADMINISTRACION INCLUYE SEGURO	0.00	0.00	0.00	0.00	0.00	0.00	0.00
01 01 01 3 5 3 0	INSTALACION, REPARACION Y MANTENIMIENTO DE EQUIPO DE COMPUTO Y TECNOLOGIA DE LA INFORMACION	0.00	0.00	0.00	0.00	0.00	0.00	0.00
01 01 01 3 5 3 1	INSTALACION, REPARACION Y MANTENIMIENTO DE EQUIPOS DE COMPUTO INCLUYE POLIZA DE SEGURO	0.00	0.00	0.00	0.00	0.00	0.00	0.00
01 01 01 3 5 7 0	INSTALACION, REPARACION Y MANTENIMIENTO DE MAQUINARIA, OTROS EQUIPOS Y HERRAMIENTA	97,228.33	-74,848.61	22,379.72	0.00	22,379.72	197,819.72	0.00
01 01 01 3 5 7 1	REPARACION Y MANTENIMIENTO DE MAQUINARIA	8,816.66	-426.66	8,390.00	0.00	8,390.00	0.00	0.00
01 01 01 3 5 7 2	REPARACION Y MANTENIMIENTO DE VEHICULOS	88,411.67	-74,421.95	13,989.72	0.00	13,989.72	197,819.72	0.00




MUNICIPIO DE COQUIMATLAN, COL.
Sistema Integral de Contabilidad Gubernamental
ESTADO ANALITICO DEL EJERCICIO DEL PRESUPUESTO DE EGRESOS

DEL 1 DE SEPTIEMBRE AL 30 DE SEPTIEMBRE DE 2023

Análisis por: Fuente de Financiamiento -- Objeto del Gasto

Clave Presupuestaria	Descripción	Apr Sep-Sep	AyR Sep-Sep	PrM Sep-Sep	DpC Sep-Sep	Dev Sep-Sep	Pag Sep-Sep	SEje Sep-Sep
FF-OF-RF-Cap-Con-PGen-PEsp								
01 01 01 3 7 0 0	SERVICIOS DE TRASLADO Y VIATICOS	0.00	0.00	0.00	0.00	0.00	0.00	0.00
01 01 01 3 7 8 0	SERVICIOS INTEGRALES DE TRASLADO Y VIATICOS	0.00	0.00	0.00	0.00	0.00	0.00	0.00
01 01 01 3 7 8 1	OTROS SERVICIOS INTEGRALES DE TRASLADO Y VIATICOS	0.00	0.00	0.00	0.00	0.00	0.00	0.00
01 01 01 3 8 0 0	SERVICIOS OFICIALES	32,053.33	51,075.63	83,128.96	14,667.96	68,461.00	72,707.00	14,667.96
01 01 01 3 8 2 0	GASTOS DE ORDEN SOCIAL Y CULTURAL	32,053.33	51,075.63	83,128.96	14,667.96	68,461.00	72,707.00	14,667.96
01 01 01 3 8 2 2	GASTOS POR CELEBRACIÓN DE ACTOS DE ORDEN SOCIAL	32,053.33	51,075.63	83,128.96	14,667.96	68,461.00	72,707.00	14,667.96
01 01 01 3 8 4 0	EXPOSICIONES	0.00	0.00	0.00	0.00	0.00	0.00	0.00
01 01 01 3 8 4 1	INSTALACIÓN Y SOSTENIMIENTO DE EXPOSICIONES	0.00	0.00	0.00	0.00	0.00	0.00	0.00
01 01 01 3 9 0 0	OTROS SERVICIOS GENERALES	15,470.59	-4,999.22	10,471.37	0.00	10,471.37	10,471.37	0.00
01 01 01 3 9 9 0	OTROS SERVICIOS GENERALES	15,470.59	-4,999.22	10,471.37	0.00	10,471.37	10,471.37	0.00
01 01 01 3 9 9 1	OTROS SERVICIOS GENERALES	15,470.59	-4,999.22	10,471.37	0.00	10,471.37	10,471.37	0.00
01 01 01 4 0 0 0	TRANSFERENCIAS, ASIGNACIONES, SUBSIDIOS Y OTRAS AYUDAS	1,488,098.68	-196,970.42	1,291,128.26	0.00	1,291,128.26	1,458,084.07	0.00
01 01 01 4 2 0 0	TRANSFERENCIAS AL RESTO DEL SECTOR PUBLICO	676,551.63	-27,441.69	649,109.94	0.00	649,109.94	816,065.75	0.00
01 01 01 4 2 4 0	TRANSFERENCIAS OTORGADAS A ENTIDADES FEDERATIVAS Y MUNICIPIOS	676,551.63	-27,441.69	649,109.94	0.00	649,109.94	816,065.75	0.00
01 01 01 4 4 0 0	AYUDAS SOCIALES	34,266.66	-11,166.66	23,100.00	0.00	23,100.00	23,100.00	0.00
01 01 01 4 4 1 0	AYUDAS SOCIALES A PERSONAS	16,666.66	-11,166.66	5,500.00	0.00	5,500.00	5,500.00	0.00
01 01 01 4 4 7 0	AYUDAS SOCIALES A ENTIDADES DE INTERÉS PÚBLICO	17,600.00	0.00	17,600.00	0.00	17,600.00	17,600.00	0.00
01 01 01 4 5 0 0	PENSIONES Y JUBILACIONES	777,280.39	-158,362.07	618,918.32	0.00	618,918.32	618,918.32	0.00
01 01 01 4 5 2 0	JUBILACIONES	777,280.39	-158,362.07	618,918.32	0.00	618,918.32	618,918.32	0.00
01 01 01 5 0 0 0	BIENES MUEBLES, INMUEBLES E INTANGIBLES	4,333.33	-4,333.33	0.00	0.00	0.00	40,600.00	0.00
01 01 01 5 1 0 0	MOBILIARIO Y EQUIPO DE ADMINISTRACION	4,333.33	-4,333.33	0.00	0.00	0.00	40,600.00	0.00
01 01 01 5 1 5 0	EQUIPO DE CÓMPUTO Y DE TECNOLOGÍAS DE LA INFORMACIÓN	0.00	0.00	0.00	0.00	0.00	40,600.00	0.00
01 01 01 5 1 9 0	OTROS MOBILIARIOS Y EQUIPOS DE ADMINISTRACIÓN	4,333.33	-4,333.33	0.00	0.00	0.00	0.00	0.00
01 01 01 5 2 0 0	MOBILIARIO Y EQUIPO EDUCACIONAL Y RECREATIVO	0.00	0.00	0.00	0.00	0.00	0.00	0.00
01 01 01 5 2 3 0	CÁMARAS FOTOGRÁFICAS Y DE VIDEO	0.00	0.00	0.00	0.00	0.00	0.00	0.00
01 01 01 9 0 0 0	DEUDA PUBLICA	113,546.20	10,839.73	124,385.93	0.00	124,385.93	124,385.93	0.00
01 01 01 9 1 0 0	AMORTIZACIÓN DE LA DEUDA PUBLICA	65,911.00	6,355.76	72,266.76	0.00	72,266.76	72,266.76	0.00
01 01 01 9 1 1 0	AMORTIZACIÓN DE LA DEUDA INTERNA CON	65,911.00	6,355.76	72,266.76	0.00	72,266.76	72,266.76	0.00




MUNICIPIO DE COQUIMATLAN, COL.
Sistema Integral de Contabilidad Gubernamental
ESTADO ANALITICO DEL EJERCICIO DEL PRESUPUESTO DE EGRESOS

DEL 1 DE SEPTIEMBRE AL 30 DE SEPTIEMBRE DE 2023

Análisis por: Fuente de Financiamiento -- Objeto del Gasto

Clave Presupuestaria	Descripción	Apr Sep-Sep	Ayr Sep-Sep	PrM Sep-Sep	DpC Sep-Sep	Dev Sep-Sep	Pag Sep-Sep	SEje Sep-Sep
FF-OF-RF-Cap-Cont-PGen-PEsp								
INSTITUCIONES DE CRÉDITO								
01 01 01 9 1 1 3	PRESTAMO BANOBRAS CREDITO NO. 7178	46,310.70	4,467.59	50,778.29	0.00	50,778.29	50,778.29	0.00
01 01 01 9 1 1 4	PRESTAMO BANOBRAS CREDITO NO. 7211	19,600.30	1,888.17	21,488.47	0.00	21,488.47	21,488.47	0.00
01 01 01 9 2 0 0	INTERESES DE LA DEUDA PUBLICA	47,635.20	4,483.97	52,119.17	0.00	52,119.17	52,119.17	0.00
01 01 01 9 2 1 0	INTERESES DE LA DEUDA INTERNA CON INSTITUCIONES DE CRÉDITO	47,635.20	4,483.97	52,119.17	0.00	52,119.17	52,119.17	0.00
01 01 01 9 4 0 0	GASTOS DE LA DEUDA PUBLICA	0.00	0.00	0.00	0.00	0.00	0.00	0.00
01 01 01 9 4 2 0	GASTOS DE LA DEUDA PÚBLICA EXTERNA	0.00	0.00	0.00	0.00	0.00	0.00	0.00
02	ETIQUETADO	5,377,702.37	6,874,370.67	12,252,073.04	3,427,294.	8,057,725.60	8,723,837.50	4,194,347.
02 05	RECURSOS FEDERALES	5,377,702.37	6,874,370.67	12,252,073.04	3,427,294.	8,057,725.60	8,723,837.50	4,194,347.
02 05 01	FONDO DE INFRAESTRUCTURA SOCIAL MUNICIPAL	4,000,000.00	7,270,000.00	11,270,000.00	3,427,294.	6,836,209.53	6,836,209.53	4,433,790.
02 05 01 6 0 0 0	INVERSION PUBLICA	4,000,000.00	7,270,000.00	11,270,000.00	3,427,294.	6,836,209.53	6,836,209.53	4,433,790.
02 05 01 6 1 0 0	OBRA PUBLICA EN BIENES DE DOMINIO PUBLICO	0.00	11,270,000.00	11,270,000.00	3,427,294.	6,725,796.83	6,725,796.83	4,544,203.
02 05 01 6 1 1 0	EDIFICACION HABITACIONAL	0.00	0.00	0.00	0.00	110,085.98	110,085.98	-
02 05 01 6 1 1 1	AMPLIACION DE VIVIENDA	0.00	0.00	0.00	0.00	110,085.98	110,085.98	-
02 05 01 6 1 2 0	EDIFICACION NO HABITACIONAL	0.00	900,000.00	900,000.00	700,782.89	269,563.88	269,563.88	630,436.12
02 05 01 6 1 2 4	RASTROS Y PROCESADORAS DE CARNES	0.00	700,000.00	700,000.00	700,000.00	209,798.75	209,798.75	490,201.25
02 05 01 6 1 2 6	UNIDADES DEPORTIVAS, PARQUES Y JARDINES	0.00	200,000.00	200,000.00	782.89	59,765.13	59,765.13	140,234.87
02 05 01 6 1 3 0	CONSTRUCCION DE OBRAS PARA EL ABASTECIMIENTO DE AGUA, PETRÓLEO, GAS, ELECTRICIDAD Y TELECOMUNICACIONES	0.00	0.00	0.00	0.00	0.00	0.00	0.00
02 05 01 6 1 3 1	CONSTRUCCION DE OBRAS PARA EL ABASTECIMIENTO DE AGUA	0.00	0.00	0.00	0.00	0.00	0.00	0.00
02 05 01 6 1 4 0	DIVISION DE TERRENOS Y CONSTRUCCION DE OBRAS DE URBANIZACION	0.00	6,270,000.00	6,270,000.00	2,322,541.	4,343,544.35	4,343,544.35	1,926,455.
02 05 01 6 1 4 2	CONSTRUCCION DE OBRAS DE VIALIDADES	0.00	4,550,000.00	4,550,000.00	602,541.75	1,231,212.65	1,231,212.65	3,318,787.
02 05 01 6 1 4 3	CONSTRUCCION DE OBRAS DE DRENAJE Y ALCANTARILLADO	0.00	0.00	0.00	0.00	1,658,287.04	1,658,287.04	-
02 05 01 6 1 4 4	CONSTRUCCION DE OBRAS DE BANQUETAS, RAMPAS Y MACHUELOS	0.00	0.00	0.00	0.00	0.00	0.00	0.00
02 05 01 6 1 4 5	CONSTRUCCION DE OBRAS DE ALUMBRADO PUBLICO	0.00	1,720,000.00	1,720,000.00	1,720,000.	1,385,118.01	1,385,118.01	334,881.99
02 05 01 6 1 4 7	CONSTRUCCION DE OTRAS OBRAS DE URBANIZACION	0.00	0.00	0.00	0.00	68,926.65	68,926.65	-68,926.65
02 05 01 6 1 5 0	CONSTRUCCION DE VIAS DE COMUNICACION	0.00	3,700,000.00	3,700,000.00	3,970.27	1,785,202.01	1,785,202.01	1,914,797.
02 05 01 6 1 5 1	CONSTRUCCION DE CAMINOS RURALES	0.00	3,700,000.00	3,700,000.00	3,970.27	1,785,202.01	1,785,202.01	1,914,797.
02 05 01 6 1 7 0	INSTALACIONES Y EQUIPAMIENTO EN CONSTRUCCIONES	0.00	400,000.00	400,000.00	400,000.00	217,400.61	217,400.61	182,599.39



MUNICIPIO DE COQUIMATLAN, COL.


Sistema Integral de Contabilidad Gubernamental

ESTADO ANALITICO DEL EJERCICIO DEL PRESUPUESTO DE EGRESOS

DEL 1 DE SEPTIEMBRE AL 30 DE SEPTIEMBRE DE 2023

Análisis por: Fuente de Financiamiento -- Objeto del Gasto

Clave Presupuestaria	Descripción	Apr	Sep-Sep	AyR Sep-Sep	PiM Sep-Sep	DpC Sep-Sep	Dev Sep-Sep	Pag Sep-Sep	SEje Sep-Sep
FF-OF-RF-Cap-Con-PGen-PEsp									
02 05 01 6 1 7 17	CONSTRUCCIÓN DE OBRAS DE ALUMBRADO PÚBLICO	0.00	400,000.00	400,000.00	400,000.00	400,000.00	217,400.61	217,400.61	182,599.39
02 05 01 6 1 9 0	TRABAJOS DE ACABADOS EN EDIFICACIONES Y OTROS TRABAJOS ESPECIALIZADOS	0.00	0.00	0.00	0.00	0.00	0.00	0.00	0.00
02 05 01 6 1 9 7	UNIDADES DEPORTIVAS, PARQUES Y JARDINES	0.00	0.00	0.00	0.00	0.00	0.00	0.00	0.00
02 05 01 6 2 0 0	OBRA PÚBLICA EN BIENES PROPIOS	4,000,000.00	-4,000,000.00	0.00	0.00	0.00	0.00	0.00	0.00
02 05 01 6 2 4 0	DIVISIÓN DE TERRENOS Y CONSTRUCCIÓN DE OBRAS DE URBANIZACIÓN	4,000,000.00	-4,000,000.00	0.00	0.00	0.00	0.00	0.00	0.00
02 05 01 6 2 4 7	CONSTRUCCIÓN DE OTRAS OBRAS DE URBANIZACIÓN	4,000,000.00	-4,000,000.00	0.00	0.00	0.00	0.00	0.00	0.00
02 05 01 6 3 0 0	PROYECTOS PRODUCTIVOS Y ACCIONES DE FOMENTO	0.00	0.00	0.00	0.00	0.00	110,412.70	110,412.70	-
02 05 01 6 3 2 0	EJECUCIÓN DE PROYECTOS PRODUCTIVOS NO INCLUIDOS EN CONCEPTOS ANTERIORES DE ESTE CAPITULO	0.00	0.00	0.00	0.00	0.00	110,412.70	110,412.70	-
02 05 02	FONDO DE FORTALECIMIENTO SOCIAL MUNICIPAL	1,377,702.37	-395,629.33	982,073.04	982,073.04	0.00	982,073.04	971,015.35	0.00
02 05 02 1 0 0 0	SERVICIOS PERSONALES	893,111.19	-109,768.80	783,342.39	783,342.39	0.00	783,342.39	783,342.39	0.00
02 05 02 1 1 0 0	REMUNERACIONES AL PERSONAL DE CARACTER PERMANENTE	650,385.66	-53,128.96	597,256.70	597,256.70	0.00	597,256.70	597,256.70	0.00
02 05 02 1 1 3 0	SUELDOS BASE AL PERSONAL PERMANENTE	650,385.66	-53,128.96	597,256.70	597,256.70	0.00	597,256.70	597,256.70	0.00
02 05 02 1 1 3 1	SUELDO	620,732.70	-44,066.25	576,666.45	576,666.45	0.00	576,666.45	576,666.45	0.00
02 05 02 1 1 3 3	QUINQUENIOS	29,652.96	-9,062.71	20,590.25	20,590.25	0.00	20,590.25	20,590.25	0.00
02 05 02 1 3 0 0	REMUNERACIONES ADICIONALES Y ESPECIALES	91,744.58	40,045.70	131,790.28	131,790.28	0.00	131,790.28	131,790.28	0.00
02 05 02 1 3 2 0	PRIMAS DE VACACIONES, DOMINICAL Y GRATIFICACIÓN DE FIN DE AÑO	0.00	39,112.18	39,112.18	39,112.18	0.00	39,112.18	39,112.18	0.00
02 05 02 1 3 2 1	PRIMA VACACIONAL	0.00	4,000.00	4,000.00	4,000.00	0.00	4,000.00	4,000.00	0.00
02 05 02 1 3 2 4	PRIMA DE ANTIGÜEDAD	0.00	0.00	0.00	0.00	0.00	0.00	0.00	0.00
02 05 02 1 3 2 5	AGUINALDO	0.00	35,112.18	35,112.18	35,112.18	0.00	35,112.18	35,112.18	0.00
02 05 02 1 3 2 6	CANASTA NAVIDEÑA	0.00	0.00	0.00	0.00	0.00	0.00	0.00	0.00
02 05 02 1 3 2 7	CUESTA ENERO	0.00	0.00	0.00	0.00	0.00	0.00	0.00	0.00
02 05 02 1 3 2 9	AYUDA FIN DE AÑO	0.00	0.00	0.00	0.00	0.00	0.00	0.00	0.00
02 05 02 1 3 2 10	BONO DIA DEL POLICIA	0.00	0.00	0.00	0.00	0.00	0.00	0.00	0.00
02 05 02 1 3 4 0	COMPENSACIONES	91,744.58	933.52	92,678.10	92,678.10	0.00	92,678.10	92,678.10	0.00
02 05 02 1 3 4 1	COMPENSACIONES	91,744.58	933.52	92,678.10	92,678.10	0.00	92,678.10	92,678.10	0.00
02 05 02 1 4 0 0	SEGURIDAD SOCIAL	73,331.95	-73,331.95	0.00	0.00	0.00	0.00	0.00	0.00
02 05 02 1 4 1 0	APORTACIONES DE SEGURIDAD SOCIAL	73,331.95	-73,331.95	0.00	0.00	0.00	0.00	0.00	0.00
02 05 02 1 4 1 1	CUOTAS AL IMSS	73,331.95	-73,331.95	0.00	0.00	0.00	0.00	0.00	0.00




MUNICIPIO DE COQUIMATLAN, COL.
Sistema Integral de Contabilidad Gubernamental
ESTADO ANALITICO DEL EJERCICIO DEL PRESUPUESTO DE EGRESOS

DEL 1 DE SEPTIEMBRE AL 30 DE SEPTIEMBRE DE 2023

Análisis por: Fuente de Financiamiento --- Objeto del Gasto

Clave Presupuestaria	Descripción	Apr Sep-Sep	Ayr Sep-Sep	PriM Sep-Sep	DpC Sep-Sep	Dev Sep-Sep	Pag Sep-Sep	SEje Sep-Sep
FF-OF-RF-Cap-Con-PGent-PEsp								
02 05 02 1 5 0 0	OTRAS PRESTACIONES SOCIALES Y ECONOMICAS	77,649.00	-23,353.59	54,295.41	0.00	54,295.41	54,295.41	0.00
02 05 02 1 5 4 0	PRESTACIONES CONTRACTUALES	77,649.00	-23,353.59	54,295.41	0.00	54,295.41	54,295.41	0.00
02 05 02 1 5 4 32	BONO DIA DE LA MADRE	0.00	0.00	0.00	0.00	0.00	0.00	0.00
02 05 02 1 5 4 35	BONO DIA DEL PADRE	0.00	0.00	0.00	0.00	0.00	0.00	0.00
02 05 02 1 5 4 46	CANASTA BÁSICA	77,649.00	-23,353.59	54,295.41	0.00	54,295.41	54,295.41	0.00
02 05 02 2 0 0 0	MATERIALES Y SUMINISTROS	161,528.00	-2,556.69	158,971.31	0.00	158,971.31	130,838.66	0.00
02 05 02 2 1 0 0	MATERIALES DE ADMINISTRACION, EMISION DE DOCUMENTOS Y ARTICULOS OFICIALES	4,700.00	2,621.98	7,321.98	0.00	7,321.98	2,488.20	0.00
02 05 02 2 1 1 0	MATERIALES, ÚTILES Y EQUIPOS MENORES DE OFICINA	4,700.00	2,621.98	7,321.98	0.00	7,321.98	2,488.20	0.00
02 05 02 2 1 1 1	MATERIAL Y ÚTILES DE OFICINA	4,700.00	2,621.98	7,321.98	0.00	7,321.98	2,488.20	0.00
02 05 02 2 6 0 0	COMBUSTIBLES, LUBRICANTES Y ADITIVOS	148,000.00	-4,220.67	143,779.33	0.00	143,779.33	128,350.46	0.00
02 05 02 2 6 1 0	COMBUSTIBLES, LUBRICANTES Y ADITIVOS	148,000.00	-4,220.67	143,779.33	0.00	143,779.33	128,350.46	0.00
02 05 02 2 6 1 1	GASOLINA	148,000.00	-4,220.67	143,779.33	0.00	143,779.33	128,350.46	0.00
02 05 02 2 7 0 0	VESTUARIO, BLANCOS, PRENDAS DE PROTECCION Y ARTICULOS DEPORTIVOS	0.00	0.00	0.00	0.00	0.00	0.00	0.00
02 05 02 2 7 1 0	VESTUARIO Y UNIFORMES	0.00	0.00	0.00	0.00	0.00	0.00	0.00
02 05 02 2 7 1 1	UNIFORMES	0.00	0.00	0.00	0.00	0.00	0.00	0.00
02 05 02 2 8 0 0	MATERIALES Y SUMINISTROS PARA SEGURIDAD	8,828.00	-958.00	7,870.00	0.00	7,870.00	0.00	0.00
02 05 02 2 8 2 0	MATERIALES DE SEGURIDAD PÚBLICA	8,828.00	-958.00	7,870.00	0.00	7,870.00	0.00	0.00
02 05 02 2 8 2 2	OTROS MATERIALES DE SEGURIDAD PÚBLICA	8,828.00	-958.00	7,870.00	0.00	7,870.00	0.00	0.00
02 05 02 3 0 0 0	SERVICIOS GENERALES	323,063.18	-283,303.84	39,759.34	0.00	39,759.34	56,834.30	0.00
02 05 02 3 1 0 0	SERVICIOS BÁSICOS	287,546.30	-257,525.20	30,021.10	0.00	30,021.10	30,021.10	0.00
02 05 02 3 1 1 0	ENERGÍA ELÉCTRICA	196,212.97	-196,212.97	0.00	0.00	0.00	0.00	0.00
02 05 02 3 1 1 2	ENERGÍA ELÉCTRICA DE ALUMBRADO PÚBLICO	196,212.97	-196,212.97	0.00	0.00	0.00	0.00	0.00
02 05 02 3 1 4 0	TELEFONÍA TRADICIONAL	8,000.00	-871.00	7,129.00	0.00	7,129.00	7,129.00	0.00
02 05 02 3 1 4 1	SERVICIO TELEFÓNICO CONVENCIONAL	8,000.00	-871.00	7,129.00	0.00	7,129.00	7,129.00	0.00
02 05 02 3 1 7 0	SERVICIOS DE ACCESO A INTERNET REDES Y PROCESAMIENTO DE INFORMACIÓN	83,333.33	-60,441.23	22,892.10	0.00	22,892.10	22,892.10	0.00
02 05 02 3 1 7 5	MANEJO Y ADMINISTRACIÓN DE SERVIDORES	83,333.33	-60,441.23	22,892.10	0.00	22,892.10	22,892.10	0.00
02 05 02 3 1 9 0	SERVICIOS INTEGRALES Y OTROS SERVICIOS	0.00	0.00	0.00	0.00	0.00	0.00	0.00
02 05 02 3 1 9 3	SERVICIOS DE RADIOCOMUNICACIÓN	0.00	0.00	0.00	0.00	0.00	0.00	0.00
02 05 02 3 5 0 0	SERVICIOS DE INSTALACION, REPARACION, MANTENIMIENTO Y CONSERVACION	25,916.66	-16,178.42	9,738.24	0.00	9,738.24	26,813.20	0.00
02 05 02 3 5 1 0	CONSERVACIÓN Y MANTENIMIENTO MENOR DE INMUEBLES	0.00	0.00	0.00	0.00	0.00	0.00	0.00
02 05 02 3 5 1 1	CONSERVACIÓN Y MANTENIMIENTO MENOR DE EDIFICIOS	0.00	0.00	0.00	0.00	0.00	0.00	0.00




MUNICIPIO DE COQUIMATLAN, COL.
Sistema Integral de Contabilidad Gubernamental
ESTADO ANALITICO DEL EJERCICIO DEL PRESUPUESTO DE EGRESOS

DEL 1 DE SEPTIEMBRE AL 30 DE SEPTIEMBRE DE 2023

Análisis por: Fuente de Financiamiento -- Objeto del Gasto

Clave Presupuestaria	Descripción	FF-OF-RF-Cap-Con-PGen-PEsp	Apr Sep-Sep	AyR Sep-Sep	PrM Sep-Sep	DpC Sep-Sep	Dev Sep-Sep	Pag Sep-Sep	SEje Sep-Sep
02 05 02 3 5 2 0	INSTALACIÓN, REPARACIÓN Y MANTENIMIENTO DE MOBILIARIO Y EQUIPO DE ADMINISTRACIÓN, EDUCACIONAL Y RECREATIVO		916.66	-626.66	290.00	0.00	290.00	290.00	0.00
02 05 02 3 5 2 1	MANTENIMIENTO DE MOBILIARIO Y EQUIPO DE ADMINISTRACIÓN INCLUYE SEGURO		916.66	-626.66	290.00	0.00	290.00	290.00	0.00
02 05 02 3 5 7 0	INSTALACIÓN, REPARACION Y MANTENIMIENTO DE MAQUINARIA, OTROS EQUIPOS Y HERRAMIENTA		25,000.00	-15,551.76	9,448.24	0.00	9,448.24	26,523.20	0.00
02 05 02 3 5 7 2	REPARACIÓN Y MANTENIMIENTO DE VEHÍCULOS		25,000.00	-15,551.76	9,448.24	0.00	9,448.24	26,523.20	0.00
02 05 02 3 8 0 0	SERVICIOS OFICIALES		0.00	0.00	0.00	0.00	0.00	0.00	0.00
02 05 02 3 8 2 0	GASTOS DE ORDEN SOCIAL Y CULTURAL		0.00	0.00	0.00	0.00	0.00	0.00	0.00
02 05 02 3 8 2 3	GASTOS POR CELEBRACIÓN DE ACTOS DE ORDEN CULTURAL		0.00	0.00	0.00	0.00	0.00	0.00	0.00
02 05 02 3 9 0 0	OTROS SERVICIOS GENERALES		9,600.22	-9,600.22	0.00	0.00	0.00	0.00	0.00
02 05 02 3 9 9 0	OTROS SERVICIOS GENERALES		9,600.22	-9,600.22	0.00	0.00	0.00	0.00	0.00
02 05 02 3 9 9 1	OTROS SERVICIOS GENERALES		9,600.22	-9,600.22	0.00	0.00	0.00	0.00	0.00
02 05 02 5 0 0 0	BIENES MUEBLES, INMUEBLES E INTANGIBLES		0.00	0.00	0.00	0.00	0.00	0.00	0.00
02 05 02 5 1 0 0	MOBILIARIO Y EQUIPO DE ADMINISTRACION		0.00	0.00	0.00	0.00	0.00	0.00	0.00
02 05 02 5 1 9 0	OTROS MOBILIARIOS Y EQUIPOS DE ADMINISTRACIÓN		0.00	0.00	0.00	0.00	0.00	0.00	0.00
02 05 06	PROGRAMA PROAGUA URBANO		0.00	0.00	0.00	0.00	239,443.03	916,612.62	-
02 05 06 6 0 0 0	INVERSION PUBLICA		0.00	0.00	0.00	0.00	239,443.03	916,612.62	-
02 05 06 6 1 0 0	OBRA PUBLICA EN BIENES DE DOMINIO PUBLICO		0.00	0.00	0.00	0.00	239,443.03	916,612.62	-
02 05 06 6 1 4 0	DIVISION DE TERRENOS Y CONSTRUCCIÓN DE OBRAS DE URBANIZACION		0.00	0.00	0.00	0.00	239,443.03	916,612.62	-
02 05 06 6 1 4 3	CONSTRUCCIÓN DE OBRAS DE DRENAJE Y ALCANTARILLADO		0.00	0.00	0.00	0.00	239,443.03	916,612.62	-
TOTAL DEL GASTO:			12,510,536.90	5,790,722.61	18,301,259.51	3,441,962.14	14,092,244.11	15,437,969.76	4,209,015.40

87




MUNICIPIO DE COQUIMATLAN, COL.
Sistema Integral de Contabilidad Gubernamental
ESTADO ANALITICO DEL EJERCICIO DEL PRESUPUESTO DE EGRESOS

DEL 1 DE ENERO AL 30 DE SEPTIEMBRE DE 2023

Análisis por: Fuente de Financiamiento -- Objeto del Gasto

Clave Presupuestaria	Descripción	FF-OF-RF-Cap-Con-PGen-PEsp	Apr Ene-Sep		Ayr Ene-Sep		PrM Ene-Sep		DpC Ene-Sep		Dev Ene-Sep		Pag Ene-Sep		SEje Ene-Sep	
01	NO ETIQUETADO		62,418,272.55	-6,380,583.45	56,037,689.10	17,796.95	56,019,892.15	55,240,293.86	17,796.95	55,240,293.86	17,796.95	55,240,293.86	17,796.95	55,240,293.86	17,796.95	17,796.95
01 01	RECURSOS FISCALES		62,418,272.55	-6,380,583.45	56,037,689.10	17,796.95	56,019,892.15	55,240,293.86	17,796.95	55,240,293.86	17,796.95	55,240,293.86	17,796.95	55,240,293.86	17,796.95	17,796.95
01 01 01	RECURSOS PROPIOS		62,418,272.55	-6,380,583.45	56,037,689.10	17,796.95	56,019,892.15	55,240,293.86	17,796.95	55,240,293.86	17,796.95	55,240,293.86	17,796.95	55,240,293.86	17,796.95	17,796.95
01 01 01 0	SERVICIOS PERSONALES		39,295,999.39	-5,030,117.89	34,265,881.50	0.00	34,265,881.50	33,759,886.74	0.00	33,759,886.74	0.00	33,759,886.74	0.00	33,759,886.74	0.00	0.00
01 01 01 1	REMUNERACIONES AL PERSONAL DE CARACTER PERMANENTE		18,463,860.23	-1,829,773.37	16,634,086.86	0.00	16,634,086.86	16,634,086.86	0.00	16,634,086.86	0.00	16,634,086.86	0.00	16,634,086.86	0.00	0.00
01 01 01 1 1	HABERES		896,549.94	-896,549.94	0.00	0.00	0.00	0.00	0.00	0.00	0.00	0.00	0.00	0.00	0.00	0.00
01 01 01 1 1 2	SUELDOS BASE AL PERSONAL PERMANENTE		17,567,310.29	-933,223.43	16,634,086.86	0.00	16,634,086.86	16,634,086.86	0.00	16,634,086.86	0.00	16,634,086.86	0.00	16,634,086.86	0.00	0.00
01 01 01 1 1 3	SUELDO		12,302,351.28	-455,100.45	11,847,250.83	0.00	11,847,250.83	11,847,250.83	0.00	11,847,250.83	0.00	11,847,250.83	0.00	11,847,250.83	0.00	0.00
01 01 01 1 1 3 1	SOBRE SUELDO		3,901,841.39	-371,991.65	3,529,849.74	0.00	3,529,849.74	3,529,849.74	0.00	3,529,849.74	0.00	3,529,849.74	0.00	3,529,849.74	0.00	0.00
01 01 01 1 1 3 2	QUINQUENIOS		1,363,117.62	-106,131.33	1,256,986.29	0.00	1,256,986.29	1,256,986.29	0.00	1,256,986.29	0.00	1,256,986.29	0.00	1,256,986.29	0.00	0.00
01 01 01 1 1 3 3	REMUNERACIONES ADICIONALES Y ESPECIALES		3,111,220.87	-293,114.91	2,818,105.96	0.00	2,818,105.96	2,818,105.96	0.00	2,818,105.96	0.00	2,818,105.96	0.00	2,818,105.96	0.00	0.00
01 01 01 1 3	PRIMAS POR AÑOS DE SERVICIOS EFECTIVOS		634,136.90	-288,226.94	345,909.96	0.00	345,909.96	345,909.96	0.00	345,909.96	0.00	345,909.96	0.00	345,909.96	0.00	0.00
01 01 01 1 3 1	PRESTADOS		399,475.61	91,113.37	490,588.98	0.00	490,588.98	490,588.98	0.00	490,588.98	0.00	490,588.98	0.00	490,588.98	0.00	0.00
01 01 01 1 3 2	PRIMAS DE VACACIONES, DOMINICAL Y GRATIFICACIÓN DE FIN DE AÑO		331,475.61	-60,033.36	271,442.25	0.00	271,442.25	271,442.25	0.00	271,442.25	0.00	271,442.25	0.00	271,442.25	0.00	0.00
01 01 01 1 3 2 1	PRIMA VACACIONAL		68,000.00	4,000.00	72,000.00	0.00	72,000.00	72,000.00	0.00	72,000.00	0.00	72,000.00	0.00	72,000.00	0.00	0.00
01 01 01 1 3 2 3	PRIMA DE RIESGO		0.00	147,146.73	147,146.73	0.00	147,146.73	147,146.73	0.00	147,146.73	0.00	147,146.73	0.00	147,146.73	0.00	0.00
01 01 01 1 3 2 5	AGUINALDO		0.00	0.00	0.00	0.00	0.00	0.00	0.00	0.00	0.00	0.00	0.00	0.00	0.00	0.00
01 01 01 1 3 2 6	CANASTA NAVIDEÑA		0.00	0.00	0.00	0.00	0.00	0.00	0.00	0.00	0.00	0.00	0.00	0.00	0.00	0.00
01 01 01 1 3 2 7	CUESTA ENERO		0.00	0.00	0.00	0.00	0.00	0.00	0.00	0.00	0.00	0.00	0.00	0.00	0.00	0.00
01 01 01 1 3 2 9	AYUDA FIN DE AÑO		2,077,608.36	-96,001.34	1,981,607.02	0.00	1,981,607.02	1,981,607.02	0.00	1,981,607.02	0.00	1,981,607.02	0.00	1,981,607.02	0.00	0.00
01 01 01 1 3 4	COMPENSACIONES		2,033,882.50	-96,038.67	1,937,843.83	0.00	1,937,843.83	1,937,843.83	0.00	1,937,843.83	0.00	1,937,843.83	0.00	1,937,843.83	0.00	0.00
01 01 01 1 3 4 1	COMPENSACIONES		43,725.86	37.33	43,763.19	0.00	43,763.19	43,763.19	0.00	43,763.19	0.00	43,763.19	0.00	43,763.19	0.00	0.00
01 01 01 1 3 4 2	ESTÍMULOS ESPECIALES		3,000,411.16	-748,203.96	2,252,207.20	0.00	2,252,207.20	2,252,207.20	0.00	2,252,207.20	0.00	2,252,207.20	0.00	2,252,207.20	0.00	0.00
01 01 01 1 4	SEGURIDAD SOCIAL		3,000,411.16	-748,203.96	2,252,207.20	0.00	2,252,207.20	2,252,207.20	0.00	2,252,207.20	0.00	2,252,207.20	0.00	2,252,207.20	0.00	0.00
01 01 01 1 4 0	APORTACIONES DE SEGURIDAD SOCIAL		2,580,492.78	-692,492.43	1,888,000.35	0.00	1,888,000.35	1,888,000.35	0.00	1,888,000.35	0.00	1,888,000.35	0.00	1,888,000.35	0.00	0.00
01 01 01 1 4 1	CUOTAS AL IMSS		419,918.38	-55,711.53	364,206.85	0.00	364,206.85	364,206.85	0.00	364,206.85	0.00	364,206.85	0.00	364,206.85	0.00	0.00
01 01 01 1 4 1 1	PREVISIÓN SOCIAL MÚLTIPLE		13,192,587.21	-2,159,025.65	11,033,561.56	0.00	11,033,561.56	10,748,627.33	0.00	11,033,561.56	0.00	10,748,627.33	0.00	10,748,627.33	0.00	0.00
01 01 01 1 5	OTRAS PRESTACIONES SOCIALES Y ECONOMICAS		6,852,971.89	-902,289.37	5,950,682.52	0.00	5,950,682.52	5,665,748.29	0.00	5,950,682.52	0.00	5,665,748.29	0.00	5,665,748.29	0.00	0.00
01 01 01 1 5 1	CUOTAS PARA EL FONDO DE AHORRO Y FONDO DE TRABAJO		452,280.24	-42,391.35	409,888.89	0.00	409,888.89	409,888.89	0.00	409,888.89	0.00	409,888.89	0.00	409,888.89	0.00	0.00
01 01 01 1 5 1 1	FONDO DE AHORRO		6,300,691.65	-1,774,114.51	4,526,577.14	0.00	4,526,577.14	4,253,766.23	0.00	4,526,577.14	0.00	4,253,766.23	0.00	4,253,766.23	0.00	0.00
01 01 01 1 5 1 2	FONDO DE PENSIONES		100,000.00	914,216.49	1,014,216.49	0.00	1,014,216.49	1,002,093.17	0.00	1,014,216.49	0.00	1,002,093.17	0.00	1,002,093.17	0.00	0.00
01 01 01 1 5 1 3	LAUDOS		6,339,615.32	-1,256,736.28	5,082,879.04	0.00	5,082,879.04	5,082,879.04	0.00	5,082,879.04	0.00	5,082,879.04	0.00	5,082,879.04	0.00	0.00
01 01 01 1 5 4	PRESTACIONES CONTRACTUALES		0.00	2,700.20	2,700.20	0.00	2,700.20	2,700.20	0.00	2,700.20	0.00	2,700.20	0.00	2,700.20	0.00	0.00
01 01 01 1 5 4 3	APOYO PARA ADQUISICIÓN DE LENTES															



MUNICIPIO DE COQUIMATLAN, COL.


Sistema Integral de Contabilidad Gubernamental

ESTADO ANALITICO DEL EJERCICIO DEL PRESUPUESTO DE EGRESOS

DEL 1 DE ENERO AL 30 DE SEPTIEMBRE DE 2023

Análisis por: Fuente de Financiamiento --- Objeto del Gasto

Clave Presupuestaria	Descripción	Apr	Ene-Sep	AyR	Ene-Sep	PriM	Ene-Sep	DpC	Ene-Sep	Dev	Ene-Sep	Pag	Ene-Sep	SEje	Ene-Sep
FF-OF-RF-Cap-Con-PGen-PEsp															
01 01 01 1 5 4 9	AYUDA DE TRANSPORTE	809,028.09	-146,871.72	662,156.37	0.00	662,156.37	662,156.37	0.00	662,156.37	662,156.37	662,156.37	662,156.37	662,156.37	0.00	0.00
01 01 01 1 5 4 10	AYUDA PARA RENTA	642,227.10	-85,201.41	557,025.69	0.00	557,025.69	557,025.69	0.00	557,025.69	557,025.69	557,025.69	557,025.69	557,025.69	0.00	0.00
01 01 01 1 5 4 13	AYUDA PARA ÚTILES ESCOLARES	147,258.00	-147,258.00	0.00	0.00	0.00	0.00	0.00	0.00	0.00	0.00	0.00	0.00	0.00	0.00
01 01 01 1 5 4 16	BECA MÉDICA ANUAL	800.00	13,000.00	13,800.00	0.00	13,800.00	13,800.00	0.00	13,800.00	13,800.00	13,800.00	13,800.00	13,800.00	0.00	0.00
01 01 01 1 5 4 17	BECAS	272,943.04	27,875.83	300,818.87	0.00	300,818.87	300,818.87	0.00	300,818.87	300,818.87	300,818.87	300,818.87	300,818.87	0.00	0.00
01 01 01 1 5 4 24	BONO DE ASISTENCIA PERFECTA	1,219,719.57	-118,494.17	1,101,225.40	0.00	1,101,225.40	1,101,225.40	0.00	1,101,225.40	1,101,225.40	1,101,225.40	1,101,225.40	1,101,225.40	0.00	0.00
01 01 01 1 5 4 25	BONO DE CUMPLEAÑOS	35,700.00	2,800.00	38,500.00	0.00	38,500.00	38,500.00	0.00	38,500.00	38,500.00	38,500.00	38,500.00	38,500.00	0.00	0.00
01 01 01 1 5 4 27	BONO DE JUBILACIÓN Y RETIRO	0.00	74,747.58	74,747.58	0.00	74,747.58	74,747.58	0.00	74,747.58	74,747.58	74,747.58	74,747.58	74,747.58	0.00	0.00
01 01 01 1 5 4 29	BONO DE LA SECRETARÍA	13,622.40	-3,405.60	10,216.80	0.00	10,216.80	10,216.80	0.00	10,216.80	10,216.80	10,216.80	10,216.80	10,216.80	0.00	0.00
01 01 01 1 5 4 31	BONO DEL BURÓCRATA	1,079,486.14	-638,956.67	440,529.47	0.00	440,529.47	440,529.47	0.00	440,529.47	440,529.47	440,529.47	440,529.47	440,529.47	0.00	0.00
01 01 01 1 5 4 32	BONO DÍA DE LA MADRE	39,521.82	-3,436.68	36,085.14	0.00	36,085.14	36,085.14	0.00	36,085.14	36,085.14	36,085.14	36,085.14	36,085.14	0.00	0.00
01 01 01 1 5 4 34	BONO DÍA DEL BIBLIOTECARIO	1,873.55	1,124.13	2,997.68	0.00	2,997.68	2,997.68	0.00	2,997.68	2,997.68	2,997.68	2,997.68	2,997.68	0.00	0.00
01 01 01 1 5 4 35	BONO DÍA DEL PADRE	60,141.90	-8,591.70	51,550.20	0.00	51,550.20	51,550.20	0.00	51,550.20	51,550.20	51,550.20	51,550.20	51,550.20	0.00	0.00
01 01 01 1 5 4 36	BONO ECONÓMICO PARA LA FERIA	0.00	0.00	0.00	0.00	0.00	0.00	0.00	0.00	0.00	0.00	0.00	0.00	0.00	0.00
01 01 01 1 5 4 39	BONO EXTRAORDINARIO ANUAL	6,440.72	104,661.70	111,102.42	0.00	111,102.42	111,102.42	0.00	111,102.42	111,102.42	111,102.42	111,102.42	111,102.42	0.00	0.00
01 01 01 1 5 4 40	BONO PARA CAPACITACIÓN	0.00	0.00	0.00	0.00	0.00	0.00	0.00	0.00	0.00	0.00	0.00	0.00	0.00	0.00
01 01 01 1 5 4 41	BONO PERSONAL DE CAMPO	14,400.00	-2,400.00	12,000.00	0.00	12,000.00	12,000.00	0.00	12,000.00	12,000.00	12,000.00	12,000.00	12,000.00	0.00	0.00
01 01 01 1 5 4 42	BONO PRODUCTIVIDAD	455,273.65	-149,560.96	305,712.69	0.00	305,712.69	305,712.69	0.00	305,712.69	305,712.69	305,712.69	305,712.69	305,712.69	0.00	0.00
01 01 01 1 5 4 44	BONO SINDICAL	310,506.74	-41,590.47	268,916.27	0.00	268,916.27	268,916.27	0.00	268,916.27	268,916.27	268,916.27	268,916.27	268,916.27	0.00	0.00
01 01 01 1 5 4 45	BONO NAVIDEÑO	0.00	0.00	0.00	0.00	0.00	0.00	0.00	0.00	0.00	0.00	0.00	0.00	0.00	0.00
01 01 01 1 5 4 46	CANASTA BÁSICA	1,197,567.77	-137,317.30	1,060,250.47	0.00	1,060,250.47	1,060,250.47	0.00	1,060,250.47	1,060,250.47	1,060,250.47	1,060,250.47	1,060,250.47	0.00	0.00
01 01 01 1 5 4 54	GUARDERÍA	7,089.25	3,293.12	10,382.37	0.00	10,382.37	10,382.37	0.00	10,382.37	10,382.37	10,382.37	10,382.37	10,382.37	0.00	0.00
01 01 01 1 5 4 58	BONO DE NIVELACION FAMILIAR	26,015.58	-3,854.16	22,161.42	0.00	22,161.42	22,161.42	0.00	22,161.42	22,161.42	22,161.42	22,161.42	22,161.42	0.00	0.00
01 01 01 1 7 0 0	PAGO DE ESTÍMULOS A SERVIDORES PUBLICOS	1,527,919.92	0.00	1,527,919.92	0.00	1,527,919.92	1,527,919.92	0.00	1,527,919.92	1,527,919.92	1,527,919.92	1,527,919.92	1,527,919.92	0.00	0.00
01 01 01 1 7 1 0	ESTÍMULOS	1,527,919.92	0.00	1,527,919.92	0.00	1,527,919.92	1,527,919.92	0.00	1,527,919.92	1,527,919.92	1,527,919.92	1,527,919.92	1,527,919.92	0.00	0.00
01 01 01 1 7 1 2	GASTOS DE REPRESENTACIÓN	1,527,919.92	0.00	1,527,919.92	0.00	1,527,919.92	1,527,919.92	0.00	1,527,919.92	1,527,919.92	1,527,919.92	1,527,919.92	1,527,919.92	0.00	0.00
01 01 01 2 0 0 0	MATERIALES Y SUMINISTROS	2,457,764.18	-244,229.42	2,213,534.76	6.00	2,213,534.76	2,213,534.76	6.00	2,213,534.76	2,213,534.76	2,089,441.68	2,089,441.68	2,089,441.68	6.00	6.00
01 01 01 2 1 0 0	MATERIALES DE ADMINISTRACION, EMISION DE DOCUMENTOS Y ARTICULOS OFICIALES	273,039.05	91,247.62	364,286.67	0.00	364,286.67	364,286.67	0.00	364,286.67	364,286.67	358,759.95	358,759.95	358,759.95	0.00	0.00
01 01 01 2 1 1 0	MATERIALES, ÚTILES Y EQUIPOS MENORES DE OFICINA	273,039.05	50,958.14	323,997.19	0.00	323,997.19	323,997.19	0.00	323,997.19	323,997.19	318,470.47	318,470.47	318,470.47	0.00	0.00
01 01 01 2 1 1 1	MATERIAL Y ÚTILES DE OFICINA	130,188.24	38,660.46	168,848.70	0.00	168,848.70	168,848.70	0.00	168,848.70	168,848.70	165,264.98	165,264.98	165,264.98	0.00	0.00
01 01 01 2 1 1 2	MATERIAL DE LIMPIEZA	46,874.97	9,174.50	56,049.47	0.00	56,049.47	56,049.47	0.00	56,049.47	56,049.47	56,049.47	56,049.47	56,049.47	0.00	0.00
01 01 01 2 1 1 3	MATERIAL DE IMPRESIÓN Y REPRODUCCIÓN	22,500.00	-4,367.96	18,132.04	0.00	18,132.04	18,132.04	0.00	18,132.04	18,132.04	17,088.04	17,088.04	17,088.04	0.00	0.00
01 01 01 2 1 1 4	MATERIAL Y ÚTILES DE IMPRESIÓN	73,475.84	7,491.14	80,966.98	0.00	80,966.98	80,966.98	0.00	80,966.98	80,966.98	80,067.98	80,067.98	80,067.98	0.00	0.00
01 01 01 2 1 5 0	MATERIAL IMPRESO E INFORMACIÓN DIGITAL	0.00	17,853.89	17,853.89	0.00	17,853.89	17,853.89	0.00	17,853.89	17,853.89	17,853.89	17,853.89	17,853.89	0.00	0.00
01 01 01 2 1 5 1	MATERIAL IMPRESO.	0.00	8,853.89	8,853.89	0.00	8,853.89	8,853.89	0.00	8,853.89	8,853.89	8,853.89	8,853.89	8,853.89	0.00	0.00




MUNICIPIO DE COQUIMATLAN, COL.
Sistema Integral de Contabilidad Gubernamental
ESTADO ANALITICO DEL EJERCICIO DEL PRESUPUESTO DE EGRESOS

DEL 1 DE ENERO AL 30 DE SEPTIEMBRE DE 2023

Análisis por: Fuente de Financiamiento -- Objeto del Gasto

Clave Presupuestaria	Descripción	Apr. Ene-Sep	AyR. Ene-Sep	PriM. Ene-Sep	DpC. Ene-Sep	Dev. Ene-Sep	Pag. Ene-Sep	SEje. Ene-Sep
FF-OF-RF-Cap-Con-pGen-PEsp								
01 01 01 2 1 5 2	MATERIAL AUDIVISUAL	0.00	9,000.00	9,000.00	0.00	9,000.00	9,000.00	0.00
01 01 01 2 1 6 0	MATERIAL DE LIMPIEZA	0.00	22,435.59	22,435.59	0.00	22,435.59	22,435.59	0.00
01 01 01 2 1 6 1	MATERIAL PARA ASEO, LIMPIEZA E HIGIENE	0.00	22,435.59	22,435.59	0.00	22,435.59	22,435.59	0.00
01 01 01 2 4 0 0	MATERIALES Y ARTICULOS DE CONSTRUCCION Y DE REPARACION	51,474.50	81,698.33	133,172.83	0.00	133,172.83	132,060.06	0.00
01 01 01 2 4 4 0	MADERA Y PRODUCTOS DE MADERA	0.00	4,810.00	4,810.00	0.00	4,810.00	4,810.00	0.00
01 01 01 2 4 4 1	MADERA Y SUS DERIVADOS	0.00	4,810.00	4,810.00	0.00	4,810.00	4,810.00	0.00
01 01 01 2 4 6 0	MATERIAL ELÉCTRICO Y ELECTRÓNICO	40,466.60	51,402.48	91,869.08	0.00	91,869.08	90,756.31	0.00
01 01 01 2 4 6 1	MATERIAL ELÉCTRICO Y ELECTRÓNICO PARA OFICINAS ADMINISTRATIVAS	14,216.66	-919.55	13,297.11	0.00	13,297.11	13,297.11	0.00
01 01 01 2 4 6 2	MATERIAL ELÉCTRICO PARA EL SISTEMA DE ALUMBRADO PÚBLICO	26,249.94	52,322.03	78,571.97	0.00	78,571.97	77,459.20	0.00
01 01 01 2 4 9 0	OTROS MATERIALES Y ARTÍCULOS DE CONSTRUCCIÓN Y REPARACIÓN	11,007.90	25,485.85	36,493.75	0.00	36,493.75	36,493.75	0.00
01 01 01 2 4 9 1	OTROS MATERIALES Y ARTÍCULOS DE CONSTRUCCIÓN Y REPARACIÓN	11,007.90	25,485.85	36,493.75	0.00	36,493.75	36,493.75	0.00
01 01 01 2 5 0 0	PRODUCTOS QUÍMICOS, FARMACEUTICOS Y DE LABORATORIO	28,571.00	-14,235.78	14,335.22	0.00	14,335.22	14,335.22	0.00
01 01 01 2 5 2 0	FERTILIZANTES, PESTICIDAS Y OTROS AGROQUÍMICOS	4,946.00	-595.72	4,350.28	0.00	4,350.28	4,350.28	0.00
01 01 01 2 5 2 1	HIERBICIDAS Y PLAGUICIDAS.	4,946.00	-595.72	4,350.28	0.00	4,350.28	4,350.28	0.00
01 01 01 2 5 3 0	MEDICINAS Y PRODUCTOS FARMACÉUTICOS	23,625.00	-13,640.06	9,984.94	0.00	9,984.94	9,984.94	0.00
01 01 01 2 5 3 1	MEDICINAS Y PRODUCTOS FARMACÉUTICOS DE APLICACIÓN HUMANA Y ANIMAL.	23,625.00	-13,640.06	9,984.94	0.00	9,984.94	9,984.94	0.00
01 01 01 2 6 0 0	COMBUSTIBLES, LUBRICANTES Y ADITIVOS	1,973,750.00	-382,304.97	1,591,445.03	6.00	1,591,439.03	1,477,749.84	6.00
01 01 01 2 6 1 0	COMBUSTIBLES, LUBRICANTES Y ADITIVOS	1,973,750.00	-382,304.97	1,591,445.03	6.00	1,591,439.03	1,477,749.84	6.00
01 01 01 2 6 1 1	GASOLINA	1,973,750.00	-382,304.97	1,591,445.03	6.00	1,591,439.03	1,477,749.84	6.00
01 01 01 2 7 0 0	VESTUARIO, BLANCOS, PRENDAS DE PROTECCION Y ARTICULOS DEPORTIVOS	115,578.92	-59,019.12	56,559.80	0.00	56,559.80	52,801.40	0.00
01 01 01 2 7 1 0	VESTUARIO Y UNIFORMES	84,337.79	-60,535.75	23,802.04	0.00	23,802.04	23,802.04	0.00
01 01 01 2 7 1 1	UNIFORMES	84,337.79	-60,535.75	23,802.04	0.00	23,802.04	23,802.04	0.00
01 01 01 2 7 2 0	PRENDAS DE SEGURIDAD Y PROTECCIÓN PERSONAL	9,915.96	-309.88	9,606.08	0.00	9,606.08	9,606.08	0.00
01 01 01 2 7 2 1	ROPA Y EQUIPO DE SEGURIDAD	9,915.96	-309.88	9,606.08	0.00	9,606.08	9,606.08	0.00
01 01 01 2 7 3 0	ARTÍCULOS DEPORTIVOS	21,325.17	1,826.51	23,151.68	0.00	23,151.68	19,393.28	0.00
01 01 01 2 7 3 1	BALONES, REDES, TROFEOS, RAQUETAS Y GUANTES	10,000.00	860.41	10,860.41	0.00	10,860.41	7,102.01	0.00
01 01 01 2 7 3 2	OTROS ARTÍCULOS DEPORTIVOS	11,325.17	966.10	12,291.27	0.00	12,291.27	12,291.27	0.00
01 01 01 2 8 0 0	MATERIALES Y SUMINISTROS PARA SEGURIDAD	5,400.00	5,335.36	10,735.36	0.00	10,735.36	10,735.36	0.00




MUNICIPIO DE COQUIMATLAN, COL.
Sistema Integral de Contabilidad Gubernamental

ESTADO ANALITICO DEL EJERCICIO DEL PRESUPUESTO DE EGRESOS

DEL 1 DE ENERO AL 30 DE SEPTIEMBRE DE 2023

Análisis por: Fuente de Financiamiento -- Objeto del Gasto

Clave Presupuestaria	Descripción	Apr		Ayr		PrM		Dev		Pag		SEje. Ene-Sep
		Ene-Sep		Ene-Sep		Ene-Sep		Ene-Sep		Ene-Sep		
01 01 01 2 8 2 0	MATERIALES DE SEGURIDAD PÚBLICA	5,400.00		5,335.36		10,735.36		10,735.36		10,735.36		0.00
01 01 01 2 8 2 1	MUNICIONES, ESPOLETAS, CARGAS, GRANADAS, CARTUCHOS Y BALAS.	5,400.00		5,335.36		10,735.36		10,735.36		10,735.36		0.00
01 01 01 2 9 0 0	HERRAMIENTAS, REFACCIONES Y ACCESORIOS MENORES	9,950.71		33,049.14		42,999.85		42,999.85		42,999.85		0.00
01 01 01 2 9 1 0	HERRAMIENTAS MENORES	0.00		5,343.00		5,343.00		5,343.00		5,343.00		0.00
01 01 01 2 9 1 1	HERRAMIENTAS DE CARPINTERIA, SILVICULTURA, HORTICULTURA, GANADERIA Y AGRICULTURA	0.00		5,343.00		5,343.00		5,343.00		5,343.00		0.00
01 01 01 2 9 4 0	REFACCIONES Y ACCESORIOS MENORES DE EQUIPO DE COMPUTO Y TECNOLOGIAS DE LA INFORMACION	5,000.00		-616.77		4,383.23		4,383.23		4,383.23		0.00
01 01 01 2 9 4 1	REFACCIONES Y ACCESORIOS MENORES PARA EQUIPOS DE COMPUTO	5,000.00		-616.77		4,383.23		4,383.23		4,383.23		0.00
01 01 01 2 9 6 0	REFACCIONES Y ACCESORIOS MENORES DE EQUIPO DE TRANSPORTE	4,950.71		28,322.91		33,273.62		33,273.62		33,273.62		0.00
01 01 01 2 9 6 1	REFACCIONES Y ACCESORIOS MENORES DE EQUIPO DE TRANSPORTE	4,950.71		28,322.91		33,273.62		33,273.62		33,273.62		0.00
01 01 01 3 0 0 0	SERVICIOS GENERALES	6,205,987.06		-183,186.52		6,022,800.54		6,005,009.59		5,855,493.14		17,790.95
01 01 01 3 1 0 0	SERVICIOS BÁSICOS	2,280,033.18		-1,346,007.18		934,026.00		934,026.00		934,026.00		0.00
01 01 01 3 1 1 0	ENERGÍA ELÉCTRICA	2,178,333.18		-1,334,907.18		843,426.00		843,426.00		843,426.00		0.00
01 01 01 3 1 1 1	ENERGÍA ELÉCTRICA DE OFICINAS ADMINISTRATIVAS	494,249.94		65,417.06		559,667.00		559,667.00		559,667.00		0.00
01 01 01 3 1 1 2	ENERGÍA ELÉCTRICA DE ALUMBRADO PÚBLICO	1,684,083.24		-1,400,324.24		283,759.00		283,759.00		283,759.00		0.00
01 01 01 3 1 4 0	TELEFONÍA TRADICIONAL	101,700.00		-17,300.00		84,400.00		84,400.00		84,400.00		0.00
01 01 01 3 1 4 1	SERVICIO TELEFÓNICO CONVENCIONAL	101,700.00		-17,300.00		84,400.00		84,400.00		84,400.00		0.00
01 01 01 3 1 7 0	SERVICIOS DE ACCESO A INTERNET REDES Y PROCESAMIENTO DE INFORMACIÓN	0.00		6,200.00		6,200.00		6,200.00		6,200.00		0.00
01 01 01 3 1 7 3	DISEÑO DE PÁGINAS WEB Y CORREO.	0.00		6,200.00		6,200.00		6,200.00		6,200.00		0.00
01 01 01 3 2 0 0	SERVICIOS DE ARRENDAMIENTO	132,342.50		56,599.90		188,942.40		188,942.40		188,942.40		0.00
01 01 01 3 2 2 0	ARRENDAMIENTO DE EDIFICIOS	99,000.00		-9,000.00		90,000.00		90,000.00		90,000.00		0.00
01 01 01 3 2 2 3	ARRENDAMIENTO DE EDIFICIOS PARA OFICINAS	99,000.00		-9,000.00		90,000.00		90,000.00		90,000.00		0.00
01 01 01 3 2 5 0	ARRENDAMIENTO DE EQUIPO DE TRANSPORTE	0.00		59,700.00		59,700.00		59,700.00		59,700.00		0.00
01 01 01 3 2 5 1	ARRENDAMIENTO DE EQUIPO DE TRANSPORTE TERRESTRE	0.00		59,700.00		59,700.00		59,700.00		59,700.00		0.00
01 01 01 3 2 9 0	OTROS ARRENDAMIENTOS	33,342.50		5,899.90		39,242.40		39,242.40		39,242.40		0.00
01 01 01 3 2 9 1	ARRENDAMIENTO DE MUEBLES PARA EVENTOS INCLUYE MANTELERIA, LONAS Y CARPAS.	33,342.50		5,899.90		39,242.40		39,242.40		39,242.40		0.00
01 01 01 3 3 0 0	SERVICIOS PROFESIONALES, CIENTIFICOS,	31,874.94		86,555.99		118,430.93		118,430.93		118,430.93		0.00



MUNICIPIO DE COQUIMATLAN, COL.


Sistema Integral de Contabilidad Gubernamental

ESTADO ANALITICO DEL EJERCICIO DEL PRESUPUESTO DE EGRESOS

DEL 1 DE ENERO AL 30 DE SEPTIEMBRE DE 2023

Análisis por: Fuente de Financiamiento -- Objeto del Gasto

Clave Presupuestaria	Descripción	Apr	Ene-Sep	AyR	Ene-Sep	PmM	Ene-Sep	DpC	Ene-Sep	Dev	Ene-Sep	Pag	Ene-Sep	SEJe	Ene-Sep
FF-OF-RF-Cap-Con-PGen-PEsp															
01 01 01 3 3 1 0	TECNICOS Y OTROS SERVICIOS														
01 01 01 3 3 1 1	SERVICIOS LEGALES, DE CONTABILIDAD, AUDITORIA Y RELACIONADOS	31,874.94	86,555.99	118,430.93	0.00	118,430.93	118,430.93	0.00	118,430.93	118,430.93	118,430.93	118,430.93	118,430.93	0.00	0.00
01 01 01 3 3 1 2	SERVICIOS LEGALES, NOTARIALES Y DE APOYO PARA TRÁMITES LEGALES.	0.00	87,947.70	87,947.70	0.00	87,947.70	87,947.70	0.00	87,947.70	87,947.70	87,947.70	87,947.70	87,947.70	0.00	0.00
01 01 01 3 3 1 2	SERVICIOS DE CONTABILIDAD, AUDITORIA Y ASESORIA CONTABLE Y FISCAL.	31,874.94	-1,391.71	30,483.23	0.00	30,483.23	30,483.23	0.00	30,483.23	30,483.23	30,483.23	30,483.23	30,483.23	0.00	0.00
01 01 01 3 4 0 0	SERVICIOS FINANCIEROS, BANCARIOS Y COMERCIALES	42,300.00	6,351.50	48,651.50	0.00	48,651.50	48,651.50	0.00	48,651.50	48,651.50	48,651.50	48,651.50	48,651.50	0.00	0.00
01 01 01 3 4 1 0	SERVICIOS FINANCIEROS Y BANCARIOS	28,800.00	8,645.42	37,445.42	0.00	37,445.42	37,445.42	0.00	37,445.42	37,445.42	37,445.42	37,445.42	37,445.42	0.00	0.00
01 01 01 3 4 1 1	COMISIONES BANCARIAS	28,800.00	8,645.42	37,445.42	0.00	37,445.42	37,445.42	0.00	37,445.42	37,445.42	37,445.42	37,445.42	37,445.42	0.00	0.00
01 01 01 3 4 5 0	SEGURO DE BIENES PATRIMONIALES	13,500.00	-2,293.92	11,206.08	0.00	11,206.08	11,206.08	0.00	11,206.08	11,206.08	11,206.08	11,206.08	11,206.08	0.00	0.00
01 01 01 3 4 5 1	PRIMAS DE SEGUROS CONTRA ROBOS, INCENDIOS Y DEMAS RIESGOS Y CONTINGENCIAS.	13,500.00	-2,293.92	11,206.08	0.00	11,206.08	11,206.08	0.00	11,206.08	11,206.08	11,206.08	11,206.08	11,206.08	0.00	0.00
01 01 01 3 5 0 0	SERVICIOS DE INSTALACION, REPARACION, MANTENIMIENTO Y CONSERVACION	1,932,639.22	960,482.46	2,893,121.68	3,122.99	2,893,121.68	2,889,998.69	3,122.99	2,889,998.69	2,889,998.69	2,764,743.69	3,122.99	3,122.99	0.00	0.00
01 01 01 3 5 1 0	CONSERVACIÓN Y MANTENIMIENTO MENOR DE INMUEBLES	1,087,349.94	152,463.83	1,239,813.77	0.00	1,239,813.77	1,239,813.77	0.00	1,239,813.77	1,239,813.77	1,122,948.77	0.00	0.00	0.00	0.00
01 01 01 3 5 1 1	CONSERVACIÓN Y MANTENIMIENTO MENOR DE EDIFICIOS	89,474.94	-1,588.82	87,886.12	0.00	87,886.12	87,886.12	0.00	87,886.12	87,886.12	87,886.12	0.00	0.00	0.00	0.00
01 01 01 3 5 1 3	CONSERVACIÓN Y MANTENIMIENTO MENOR DE ÁREAS VERDES	997,875.00	154,052.65	1,151,927.65	0.00	1,151,927.65	1,151,927.65	0.00	1,151,927.65	1,151,927.65	1,035,062.65	0.00	0.00	0.00	0.00
01 01 01 3 5 2 0	INSTALACIÓN, REPARACIÓN Y MANTENIMIENTO DE MOBILIARIO Y EQUIPO DE ADMINISTRACIÓN, EDUCACIONAL Y RECREATIVO	16,986.40	11,932.93	28,919.33	0.00	28,919.33	28,919.33	0.00	28,919.33	28,919.33	28,919.33	28,919.33	28,919.33	0.00	0.00
01 01 01 3 5 2 1	MANTENIMIENTO DE MOBILIARIO Y EQUIPO DE ADMINISTRACIÓN INCLUYE SEGURO	16,986.40	11,932.93	28,919.33	0.00	28,919.33	28,919.33	0.00	28,919.33	28,919.33	28,919.33	28,919.33	28,919.33	0.00	0.00
01 01 01 3 5 3 0	INSTALACIÓN, REPARACIÓN Y MANTENIMIENTO DE EQUIPO DE COMPUTO Y TECNOLOGIA DE LA INFORMACIÓN	0.00	7,900.68	7,900.68	0.00	7,900.68	7,900.68	0.00	7,900.68	7,900.68	7,900.68	7,900.68	7,900.68	0.00	0.00
01 01 01 3 5 3 1	INSTALACIÓN, REPARACIÓN Y MANTENIMIENTO DE EQUIPOS DE COMPUTO INCLUYE PÓLIZA DE SEGURO	0.00	7,900.68	7,900.68	0.00	7,900.68	7,900.68	0.00	7,900.68	7,900.68	7,900.68	7,900.68	7,900.68	0.00	0.00
01 01 01 3 5 7 0	INSTALACIÓN, REPARACIÓN Y MANTENIMIENTO DE MAQUINARIA, OTROS EQUIPOS Y HERRAMIENTA	828,302.88	788,185.02	1,616,487.90	3,122.99	1,616,487.90	1,613,364.91	3,122.99	1,613,364.91	1,613,364.91	1,604,974.91	3,122.99	3,122.99	0.00	0.00
01 01 01 3 5 7 1	REPARACIÓN Y MANTENIMIENTO DE MAQUINARIA	79,349.94	-12,761.65	66,588.29	0.00	66,588.29	66,588.29	0.00	66,588.29	66,588.29	58,198.29	0.00	0.00	0.00	0.00
01 01 01 3 5 7 2	REPARACIÓN Y MANTENIMIENTO DE VEHÍCULOS	748,952.94	800,946.67	1,549,899.61	3,122.99	1,549,899.61	1,546,776.62	3,122.99	1,546,776.62	1,546,776.62	1,546,776.62	3,122.99	3,122.99	0.00	0.00




MUNICIPIO DE COQUIMATLAN, COL.
Sistema Integral de Contabilidad Gubernamental
ESTADO ANALITICO DEL EJERCICIO DEL PRESUPUESTO DE EGRESOS

DEL 1 DE ENERO AL 30 DE SEPTIEMBRE DE 2023

Análisis por: Fuente de Financiamiento -- Objeto del Gasto

Clave Presupuestaria	Descripción	Apr Ene-Sep	Ayr Ene-Sep	PrM Ene-Sep	DpC Ene-Sep	Dev Ene-Sep	Pag Ene-Sep	SEje Ene-Sep
FF-OF-RF-Cap-Con-PGen-PEsp								
01 01 01 3 7 0 0	SERVICIOS DE TRASLADO Y VIATICOS	10,000.00	-10,000.00	0.00	0.00	0.00	0.00	0.00
01 01 01 3 7 8 0	SERVICIOS INTEGRALES DE TRASLADO Y VIATICOS	10,000.00	-10,000.00	0.00	0.00	0.00	0.00	0.00
01 01 01 3 7 8 1	OTROS SERVICIOS INTEGRALES DE TRASLADO Y VIATICOS	10,000.00	-10,000.00	0.00	0.00	0.00	0.00	0.00
01 01 01 3 8 0 0	SERVICIOS OFICIALES	1,637,561.91	40,551.06	1,678,112.97	14,667.96	1,663,445.01	1,639,183.56	14,667.96
01 01 01 3 8 2 0	GASTOS DE ORDEN SOCIAL Y CULTURAL	1,618,259.97	57,214.60	1,675,474.57	14,667.96	1,660,806.61	1,636,545.16	14,667.96
01 01 01 3 8 2 2	GASTOS POR CELEBRACIÓN DE ACTOS DE ORDEN SOCIAL	1,618,259.97	57,214.60	1,675,474.57	14,667.96	1,660,806.61	1,636,545.16	14,667.96
01 01 01 3 8 4 0	EXPOSICIONES	19,301.94	-16,663.54	2,638.40	0.00	2,638.40	2,638.40	0.00
01 01 01 3 8 4 1	INSTALACIÓN Y SOSTENIMIENTO DE EXPOSICIONES	19,301.94	-16,663.54	2,638.40	0.00	2,638.40	2,638.40	0.00
01 01 01 3 9 0 0	OTROS SERVICIOS GENERALES	139,235.31	22,279.75	161,515.06	0.00	161,515.06	161,515.06	0.00
01 01 01 3 9 9 0	OTROS SERVICIOS GENERALES	139,235.31	22,279.75	161,515.06	0.00	161,515.06	161,515.06	0.00
01 01 01 3 9 9 1	OTROS SERVICIOS GENERALES	139,235.31	22,279.75	161,515.06	0.00	161,515.06	161,515.06	0.00
01 01 01 4 0 0 0	TRANSFERENCIAS, ASIGNACIONES, SUBSIDIOS Y OTRAS AYUDAS	13,475,313.26	-1,150,326.75	12,324,986.51	0.00	12,324,986.51	12,324,986.51	0.00
01 01 01 4 2 0 0	TRANSFERENCIAS AL RESTO DEL SECTOR PÚBLICO	6,088,964.67	-178,152.40	5,910,812.27	0.00	5,910,812.27	5,910,812.27	0.00
01 01 01 4 2 4 0	TRANSFERENCIAS OTORGADAS A ENTIDADES FEDERATIVAS Y MUNICIPIOS	6,088,964.67	-178,152.40	5,910,812.27	0.00	5,910,812.27	5,910,812.27	0.00
01 01 01 4 4 0 0	AYUDAS SOCIALES	308,399.94	82,150.06	390,550.00	0.00	390,550.00	390,550.00	0.00
01 01 01 4 4 1 0	AYUDAS SOCIALES A PERSONAS	149,999.94	82,150.06	232,150.00	0.00	232,150.00	232,150.00	0.00
01 01 01 4 4 7 0	AYUDAS SOCIALES A ENTIDADES DE INTERÉS PÚBLICO	158,400.00	0.00	158,400.00	0.00	158,400.00	158,400.00	0.00
01 01 01 4 5 0 0	PENSIONES Y JUBILACIONES	7,077,948.65	-1,054,324.41	6,023,624.24	0.00	6,023,624.24	6,023,624.24	0.00
01 01 01 4 5 2 0	JUBILACIONES	7,077,948.65	-1,054,324.41	6,023,624.24	0.00	6,023,624.24	6,023,624.24	0.00
01 01 01 5 0 0 0	BIENES MUEBLES, INMUEBLES E INTANGIBLES	38,999.97	33,699.02	72,698.99	0.00	72,698.99	72,698.99	0.00
01 01 01 5 1 0 0	MOBILIARIO Y EQUIPO DE ADMINISTRACION	38,999.97	20,700.03	59,700.00	0.00	59,700.00	59,700.00	0.00
01 01 01 5 1 5 0	EQUIPO DE CÓMPUTO Y DE TECNOLOGÍAS DE LA INFORMACIÓN	0.00	40,600.00	40,600.00	0.00	40,600.00	40,600.00	0.00
01 01 01 5 1 9 0	OTROS MOBILIARIOS Y EQUIPOS DE ADMINISTRACIÓN	38,999.97	-19,899.97	19,100.00	0.00	19,100.00	19,100.00	0.00
01 01 01 5 2 0 0	MOBILIARIO Y EQUIPO EDUCACIONAL Y RECREATIVO	0.00	12,998.99	12,998.99	0.00	12,998.99	12,998.99	0.00
01 01 01 5 2 3 0	CÁMARAS FOTOGRÁFICAS Y DE VIDEO	0.00	12,998.99	12,998.99	0.00	12,998.99	12,998.99	0.00
01 01 01 9 0 0 0	DEUDA PÚBLICA	944,208.69	193,578.11	1,137,786.80	0.00	1,137,786.80	1,137,786.80	0.00
01 01 01 9 1 0 0	AMORTIZACIÓN DE LA DEUDA PÚBLICA	575,385.27	55,484.00	630,869.27	0.00	630,869.27	630,869.27	0.00
01 01 01 9 1 1 0	AMORTIZACIÓN DE LA DEUDA INTERNA CON	575,385.27	55,484.00	630,869.27	0.00	630,869.27	630,869.27	0.00



MUNICIPIO DE COQUIMATLAN, COL.


Sistema Integral de Contabilidad Gubernamental

ESTADO ANALITICO DEL EJERCICIO DEL PRESUPUESTO DE EGRESOS

DEL 1 DE ENERO AL 30 DE SEPTIEMBRE DE 2023

Análisis por: Fuente de Financiamiento -- Objeto del Gasto

Clave Presupuestaria	Descripción	Apr Ene-Sep	AyR Ene-Sep	PrM Ene-Sep	DpC Ene-Sep	Dev Ene-Sep	Pag Ene-Sep	SEje Ene-Sep
FF-OF-RF-Cap-Con-PGen-PEsp								
INSTITUCIONES DE CRÉDITO								
01 01 01	9 1 1 3	404,275.06	39,000.30	443,275.36	0.00	443,275.36	443,275.36	0.00
	<i>PRESTAMO BANOBRAS CREDITO NO. 7178</i>							
01 01 01	9 1 1 4	171,110.21	16,483.70	187,593.91	0.00	187,593.91	187,593.91	0.00
	<i>PRESTAMO BANOBRAS CREDITO NO. 7211</i>							
01 01 01	9 2 0 0	368,823.42	138,094.11	506,917.53	0.00	506,917.53	506,917.53	0.00
	<i>INTERESES DE LA DEUDA PUBLICA</i>							
01 01 01	9 2 1 0	368,823.42	138,094.11	506,917.53	0.00	506,917.53	506,917.53	0.00
	<i>INTERESES DE LA DEUDA INTERNA CON INSTITUCIONES DE CREDITO</i>							
01 01 01	9 4 0 0	0.00	0.00	0.00	0.00	0.00	0.00	0.00
	<i>GASTOS DE LA DEUDA PUBLICA</i>							
01 01 01	9 4 2 0	0.00	0.00	0.00	0.00	0.00	0.00	0.00
	<i>GASTOS DE LA DEUDA PÚBLICA EXTERNA</i>							
02		33,086,050.77	10,828,999.67	43,915,050.44	670,178.9	28,636,303.11	28,515,557.78	15,278,747
02 05		33,086,050.77	10,828,999.67	43,915,050.44	670,178.96	28,636,303.11	28,515,557.78	15,278,747
	<i>RECURSOS FEDERALES</i>							
02 05 01		20,500,000.00	9,390,107.24	29,890,107.24	653,071.05	15,969,087.17	15,969,087.17	13,921,020
	<i>FONDO DE INFRAESTRUCTURA SOCIAL MUNICIPAL</i>							
02 05 01	6 0 0 0	20,500,000.00	9,390,107.24	29,890,107.24	653,071.05	15,969,087.17	15,969,087.17	13,921,020
	<i>INVERSION PUBLICA</i>							
02 05 01	6 1 0 0	0.00	28,841,192.66	28,841,192.66	653,071.05	15,281,899.13	15,281,899.13	13,559,293
	<i>OBRA PUBLICA EN BIENES DE DOMINIO PUBLICO</i>							
02 05 01	6 1 1 0	0.00	360,000.00	360,000.00	863.19	217,826.96	217,826.96	142,173.04
	<i>EDIFICACIÓN HABITACIONAL</i>							
02 05 01	6 1 1 1	0.00	360,000.00	360,000.00	863.19	217,826.96	217,826.96	142,173.04
	<i>AMPLIACION DE VIVIENDA</i>							
02 05 01	6 1 2 0	0.00	900,000.00	900,000.00	1,453.69	269,563.88	269,563.88	630,436.12
	<i>EDIFICACIÓN NO HABITACIONAL</i>							
02 05 01	6 1 2 4	0.00	700,000.00	700,000.00	670.80	209,798.75	209,798.75	490,201.25
	<i>RASTROS Y PROCESADORAS DE CARNES</i>							
02 05 01	6 1 2 6	0.00	200,000.00	200,000.00	782.89	59,765.13	59,765.13	140,234.87
	<i>UNIDADES DEPORTIVAS, PARQUES Y JARDINES</i>							
02 05 01	6 1 3 0	0.00	1,500,000.00	1,500,000.00	3,083.44	868,704.85	868,704.85	631,295.15
	<i>CONSTRUCCIÓN DE OBRAS PARA EL ABASTECIMIENTO DE AGUA, PETRÓLEO, GAS, ELECTRICIDAD Y TELECOMUNICACIONES</i>							
02 05 01	6 1 3 1	0.00	1,500,000.00	1,500,000.00	3,083.44	868,704.85	868,704.85	631,295.15
	<i>CONSTRUCCIÓN DE OBRAS PARA EL ABASTECIMIENTO DE AGUA</i>							
02 05 01	6 1 4 0	0.00	19,631,192.66	19,631,192.66	642,865.65	10,177,994.63	10,177,994.63	9,453,198.
	<i>DIVISION DE TERRENOS Y CONSTRUCCIÓN DE OBRAS DE URBANIZACIÓN</i>							
02 05 01	6 1 4 2	0.00	7,950,000.00	7,950,000.00	608,181.94	3,421,570.39	3,421,570.39	4,528,429.
	<i>CONSTRUCCIÓN DE OBRAS DE VIALIDADES</i>							
02 05 01	6 1 4 3	0.00	7,391,192.66	7,391,192.66	24,766.93	3,868,214.77	3,868,214.77	3,522,977.
	<i>CONSTRUCCIÓN DE OBRAS DE DRENAJE Y ALCANTARILLADO</i>							
02 05 01	6 1 4 4	0.00	450,000.00	450,000.00	472.72	134,858.18	134,858.18	315,141.82
	<i>CONSTRUCCIÓN DE OBRAS DE BANQUETAS, RAMPAS Y MACHUELOS</i>							
02 05 01	6 1 4 5	0.00	2,670,000.00	2,670,000.00	6,163.41	2,334,408.84	2,334,408.84	335,591.16
	<i>CONSTRUCCION DE OBRAS DE ALUMBRADO PUBLICO</i>							
02 05 01	6 1 4 7	0.00	1,170,000.00	1,170,000.00	3,280.65	418,942.45	418,942.45	751,057.55
	<i>CONSTRUCCIÓN DE OTRAS OBRAS DE URBANIZACIÓN</i>							
02 05 01	6 1 5 0	0.00	3,700,000.00	3,700,000.00	3,970.27	1,785,202.01	1,785,202.01	1,914,797.
	<i>CONSTRUCCIÓN DE VÍAS DE COMUNICACIÓN</i>							
02 05 01	6 1 5 1	0.00	3,700,000.00	3,700,000.00	3,970.27	1,785,202.01	1,785,202.01	1,914,797.
	<i>CONSTRUCCIÓN DE CAMINOS RURALES</i>							
02 05 01	6 1 7 0	0.00	400,000.00	400,000.00	412.91	217,400.61	217,400.61	182,599.39
	<i>INSTALACIONES Y EQUIPAMIENTO EN CONSTRUCCIONES</i>							




MUNICIPIO DE COQUIMATLAN, COL.
Sistema Integral de Contabilidad Gubernamental
ESTADO ANALITICO DEL EJERCICIO DEL PRESUPUESTO DE EGRESOS

DEL 1 DE ENERO AL 30 DE SEPTIEMBRE DE 2023

Análisis por: Fuente de Financiamiento -- Objeto del Gasto

Clave Presupuestaria	Descripción	Apr Ene-Sep		AyR Ene-Sep		PrM Ene-Sep		DpC Ene-Sep		Dev Ene-Sep		Pag Ene-Sep		SEje Ene-Sep	
		6	1 7 17	0.00	400,000.00	400,000.00	412.91	217,400.61	217,400.61	217,400.61	1,745,206.19	1,745,206.19	1,745,206.19	604,793.81	604,793.81
02 05 01	CONSTRUCCIÓN DE OBRAS DE ALUMBRADO PUBLICO	6	1 9 0	0.00	2,350,000.00	2,350,000.00	421.90	1,745,206.19	1,745,206.19	687,188.04	687,188.04	687,188.04	361,726.54	361,726.54	
02 05 01	TRABAJOS DE ACABADOS EN EDIFICACIONES Y OTROS TRABAJOS ESPECIALIZADOS	6	1 9 7	0.00	2,350,000.00	2,350,000.00	421.90	1,745,206.19	1,745,206.19	687,188.04	687,188.04	687,188.04	361,726.54	361,726.54	
02 05 01	UNIDADES DEPORTIVAS, PARQUES Y JARDINES	6	2 0 0	20,500,000.00	-20,500,000.00	0.00	0.00	0.00	0.00	0.00	0.00	0.00	0.00	0.00	
02 05 01	OBRA PUBLICA EN BIENES PROPIOS	6	2 4 0	20,500,000.00	-20,500,000.00	0.00	0.00	0.00	0.00	0.00	0.00	0.00	0.00	0.00	
02 05 01	DIVISION DE TERRENOS Y CONSTRUCCIÓN DE OBRAS DE URBANIZACION	6	2 4 7	20,500,000.00	-20,500,000.00	0.00	0.00	0.00	0.00	0.00	0.00	0.00	0.00	0.00	
02 05 01	CONSTRUCCIÓN DE OTRAS OBRAS DE URBANIZACION	6	3 0 0	0.00	1,048,914.58	1,048,914.58	0.00	0.00	0.00	0.00	0.00	0.00	0.00	0.00	
02 05 01	PROYECTOS PRODUCTIVOS Y ACCIONES DE FOMENTO	6	3 2 0	0.00	1,048,914.58	1,048,914.58	0.00	0.00	0.00	0.00	0.00	0.00	0.00	0.00	
02 05 02	EJECUCIÓN DE PROYECTOS PRODUCTIVOS NO INCLUIDOS EN CONCEPTOS ANTERIORES DE ESTE CAPÍTULO	1	1 3 0	12,586,050.77	-835,447.45	11,750,603.32	0.00	11,750,603.32	11,750,603.32	11,629,857.99	11,629,857.99	11,629,857.99	0.00	0.00	
02 05 02	FONDO DE FORTALECIMIENTO SOCIAL MUNICIPAL	1	0 0 0	8,261,656.16	-90,296.99	8,171,359.17	0.00	8,171,359.17	8,171,359.17	8,171,359.17	8,171,359.17	8,171,359.17	0.00	0.00	
02 05 02	SERVICIOS PERSONALES	1	1 0 0	5,920,926.39	-215,400.65	5,705,525.74	0.00	5,705,525.74	5,705,525.74	5,705,525.74	5,705,525.74	5,705,525.74	0.00	0.00	
02 05 02	REMUNERACIONES AL PERSONAL DE CARACTER PERMANENTE	1	1 0 0	5,920,926.39	-215,400.65	5,705,525.74	0.00	5,705,525.74	5,705,525.74	5,705,525.74	5,705,525.74	5,705,525.74	0.00	0.00	
02 05 02	SUELDOS BASE AL PERSONAL PERMANENTE	1	1 3 1	5,690,049.75	-179,336.26	5,510,713.49	0.00	5,510,713.49	5,510,713.49	5,510,713.49	5,510,713.49	5,510,713.49	0.00	0.00	
02 05 02	SUELDO	1	1 3 3	230,876.64	-36,064.39	194,812.25	0.00	194,812.25	194,812.25	194,812.25	194,812.25	194,812.25	0.00	0.00	
02 05 02	QUINQUENIOS	1	3 0 0	923,201.22	176,018.79	1,099,220.01	0.00	1,099,220.01	1,099,220.01	1,099,220.01	1,099,220.01	1,099,220.01	0.00	0.00	
02 05 02	REMUNERACIONES ADICIONALES Y ESPECIALES	1	3 2 0	97,500.00	244,524.82	342,024.82	0.00	342,024.82	342,024.82	342,024.82	342,024.82	342,024.82	0.00	0.00	
02 05 02	PRIMAS DE VACACIONES, DOMINICAL Y GRATIFICACIÓN DE FIN DE AÑO	1	3 2 1	97,500.00	-37,440.74	60,059.26	0.00	60,059.26	60,059.26	60,059.26	60,059.26	60,059.26	0.00	0.00	
02 05 02	PRIMA VACACIONAL	1	3 2 4	0.00	189,451.92	189,451.92	0.00	189,451.92	189,451.92	189,451.92	189,451.92	189,451.92	0.00	0.00	
02 05 02	PRIMA DE ANTIGÜEDAD	1	3 2 5	0.00	92,513.64	92,513.64	0.00	92,513.64	92,513.64	92,513.64	92,513.64	92,513.64	0.00	0.00	
02 05 02	AGUINALDO	1	3 2 6	0.00	0.00	0.00	0.00	0.00	0.00	0.00	0.00	0.00	0.00	0.00	
02 05 02	CANASTA NAVIDEÑA	1	3 2 7	0.00	0.00	0.00	0.00	0.00	0.00	0.00	0.00	0.00	0.00	0.00	
02 05 02	CUESTA ENERO	1	3 2 9	0.00	0.00	0.00	0.00	0.00	0.00	0.00	0.00	0.00	0.00	0.00	
02 05 02	AYUDA FIN DE AÑO	1	3 2 10	0.00	0.00	0.00	0.00	0.00	0.00	0.00	0.00	0.00	0.00	0.00	
02 05 02	BONO DIA DEL POLICIA	1	3 4 0	825,701.22	-68,506.03	757,195.19	0.00	757,195.19	757,195.19	757,195.19	757,195.19	757,195.19	0.00	0.00	
02 05 02	COMPENSACIONES	1	3 4 1	825,701.22	-68,506.03	757,195.19	0.00	757,195.19	757,195.19	757,195.19	757,195.19	757,195.19	0.00	0.00	
02 05 02	COMPENSACIONES	1	4 0 0	659,987.55	194,374.29	854,361.84	0.00	854,361.84	854,361.84	854,361.84	854,361.84	854,361.84	0.00	0.00	
02 05 02	SEGURIDAD SOCIAL	1	4 1 0	659,987.55	194,374.29	854,361.84	0.00	854,361.84	854,361.84	854,361.84	854,361.84	854,361.84	0.00	0.00	
02 05 02	APORTACIONES DE SEGURIDAD SOCIAL	1	4 1 1	659,987.55	194,374.29	854,361.84	0.00	854,361.84	854,361.84	854,361.84	854,361.84	854,361.84	0.00	0.00	
02 05 02	CUOTAS AL IMSS	1	4 1 1	659,987.55	194,374.29	854,361.84	0.00	854,361.84	854,361.84	854,361.84	854,361.84	854,361.84	0.00	0.00	




MUNICIPIO DE COQUIMATLAN, COL.
Sistema Integral de Contabilidad Gubernamental
ESTADO ANALITICO DEL EJERCICIO DEL PRESUPUESTO DE EGRESOS

DEL 1 DE ENERO AL 30 DE SEPTIEMBRE DE 2023

Análisis por: Fuente de Financiamiento -- Objeto del Gasto

Clave Presupuestaria	Descripción	Apr	Ene-Sep	Ayr	Ene-Sep	PrM	Ene-Sep	DpC	Ene-Sep	Dev	Ene-Sep	Pag	Ene-Sep	SEje	Ene-Sep
FF-OF-RF-Cap-Con-PGen-PEsp															
02 05 02 1 5 0 0	OTRAS PRESTACIONES SOCIALES Y ECONOMICAS	757,541.00	-245,289.42	512,251.58	0.00	512,251.58	512,251.58	0.00	512,251.58	512,251.58	512,251.58	512,251.58	512,251.58	0.00	0.00
02 05 02 1 5 4 0	PRESTACIONES CONTRACTUALES	757,541.00	-245,289.42	512,251.58	0.00	512,251.58	512,251.58	0.00	512,251.58	512,251.58	512,251.58	512,251.58	512,251.58	0.00	0.00
02 05 02 1 5 4 32	BONO DIA DE LA MADRE	15,300.00	-4,100.00	11,200.00	0.00	11,200.00	11,200.00	0.00	11,200.00	11,200.00	11,200.00	11,200.00	11,200.00	0.00	0.00
02 05 02 1 5 4 35	BONO DIA DEL PADRE	43,400.00	-24,500.00	18,900.00	0.00	18,900.00	18,900.00	0.00	18,900.00	18,900.00	18,900.00	18,900.00	18,900.00	0.00	0.00
02 05 02 1 5 4 46	CANASTA BÁSICA	689,841.00	-216,689.42	482,151.58	0.00	482,151.58	482,151.58	0.00	482,151.58	482,151.58	482,151.58	482,151.58	482,151.58	0.00	0.00
02 05 02 2 0 0 0	MATERIALES Y SUMINISTROS	1,448,755.88	-48,709.82	1,400,046.06	0.00	1,400,046.06	1,400,046.06	0.00	1,400,046.06	1,400,046.06	1,288,748.97	1,288,748.97	1,288,748.97	0.00	0.00
02 05 02 2 1 0 0	MATERIALES DE ADMINISTRACION, EMISION DE DOCUMENTOS Y ARTICULOS OFICIALES	42,300.00	-15,914.59	26,385.41	0.00	26,385.41	26,385.41	0.00	26,385.41	26,385.41	21,342.83	21,342.83	21,342.83	0.00	0.00
02 05 02 2 1 1 0	MATERIALES, ÚTILES Y EQUIPOS MENORES DE OFICINA	42,300.00	-15,914.59	26,385.41	0.00	26,385.41	26,385.41	0.00	26,385.41	26,385.41	21,342.83	21,342.83	21,342.83	0.00	0.00
02 05 02 2 1 1 1	MATERIAL Y ÚTILES DE OFICINA	42,300.00	-15,914.59	26,385.41	0.00	26,385.41	26,385.41	0.00	26,385.41	26,385.41	21,342.83	21,342.83	21,342.83	0.00	0.00
02 05 02 2 6 0 0	COMBUSTIBLES, LUBRICANTES Y ADITIVOS	1,332,000.00	6,245.74	1,338,245.74	0.00	1,338,245.74	1,338,245.74	0.00	1,338,245.74	1,338,245.74	1,239,861.23	1,239,861.23	1,239,861.23	0.00	0.00
02 05 02 2 6 1 0	COMBUSTIBLES, LUBRICANTES Y ADITIVOS	1,332,000.00	6,245.74	1,338,245.74	0.00	1,338,245.74	1,338,245.74	0.00	1,338,245.74	1,338,245.74	1,239,861.23	1,239,861.23	1,239,861.23	0.00	0.00
02 05 02 2 6 1 1	GASOLINA	1,332,000.00	6,245.74	1,338,245.74	0.00	1,338,245.74	1,338,245.74	0.00	1,338,245.74	1,338,245.74	1,239,861.23	1,239,861.23	1,239,861.23	0.00	0.00
02 05 02 2 7 0 0	VESTUARIO, BLANCOS, PRENDAS DE PROTECCION Y ARTICULOS DEPORTIVOS	0.00	0.00	0.00	0.00	0.00	0.00	0.00	0.00	0.00	0.00	0.00	0.00	0.00	0.00
02 05 02 2 7 1 0	VESTUARIO Y UNIFORMES	0.00	0.00	0.00	0.00	0.00	0.00	0.00	0.00	0.00	0.00	0.00	0.00	0.00	0.00
02 05 02 2 7 1 1	UNIFORMES	0.00	0.00	0.00	0.00	0.00	0.00	0.00	0.00	0.00	0.00	0.00	0.00	0.00	0.00
02 05 02 2 8 0 0	MATERIALES Y SUMINISTROS PARA SEGURIDAD	74,455.88	-39,040.97	35,414.91	0.00	35,414.91	35,414.91	0.00	35,414.91	35,414.91	27,544.91	27,544.91	27,544.91	0.00	0.00
02 05 02 2 8 2 0	MATERIALES DE SEGURIDAD PÚBLICA	74,455.88	-39,040.97	35,414.91	0.00	35,414.91	35,414.91	0.00	35,414.91	35,414.91	27,544.91	27,544.91	27,544.91	0.00	0.00
02 05 02 2 8 2 2	OTROS MATERIALES DE SEGURIDAD PÚBLICA	74,455.88	-39,040.97	35,414.91	0.00	35,414.91	35,414.91	0.00	35,414.91	35,414.91	27,544.91	27,544.91	27,544.91	0.00	0.00
02 05 02 3 0 0 0	SERVICIOS GENERALES	2,875,638.73	-699,350.04	2,176,288.69	0.00	2,176,288.69	2,176,288.69	0.00	2,176,288.69	2,176,288.69	2,166,840.45	2,166,840.45	2,166,840.45	0.00	0.00
02 05 02 3 1 0 0	SERVICIOS BÁSICOS	2,607,916.70	-611,296.75	1,996,619.95	0.00	1,996,619.95	1,996,619.95	0.00	1,996,619.95	1,996,619.95	1,996,619.95	1,996,619.95	1,996,619.95	0.00	0.00
02 05 02 3 1 1 0	ENERGÍA ELÉCTRICA	1,765,916.73	-39,486.68	1,726,430.05	0.00	1,726,430.05	1,726,430.05	0.00	1,726,430.05	1,726,430.05	1,726,430.05	1,726,430.05	1,726,430.05	0.00	0.00
02 05 02 3 1 1 2	ENERGÍA ELÉCTRICA DE ALUMBRADO PÚBLICO	1,765,916.73	-39,486.68	1,726,430.05	0.00	1,726,430.05	1,726,430.05	0.00	1,726,430.05	1,726,430.05	1,726,430.05	1,726,430.05	1,726,430.05	0.00	0.00
02 05 02 3 1 4 0	TELEFONÍA TRADICIONAL	72,000.00	-7,839.00	64,161.00	0.00	64,161.00	64,161.00	0.00	64,161.00	64,161.00	64,161.00	64,161.00	64,161.00	0.00	0.00
02 05 02 3 1 4 1	SERVICIO TELEFÓNICO CONVENCIONAL	72,000.00	-7,839.00	64,161.00	0.00	64,161.00	64,161.00	0.00	64,161.00	64,161.00	64,161.00	64,161.00	64,161.00	0.00	0.00
02 05 02 3 1 7 0	SERVICIOS DE ACCESO A INTERNET REDES Y PROCESAMIENTO DE INFORMACIÓN	749,999.97	-543,971.07	206,028.90	0.00	206,028.90	206,028.90	0.00	206,028.90	206,028.90	206,028.90	206,028.90	206,028.90	0.00	0.00
02 05 02 3 1 7 5	MANEJO Y ADMINISTRACIÓN DE SERVIDORES	749,999.97	-543,971.07	206,028.90	0.00	206,028.90	206,028.90	0.00	206,028.90	206,028.90	206,028.90	206,028.90	206,028.90	0.00	0.00
02 05 02 3 1 9 0	SERVICIOS INTEGRALES Y OTROS SERVICIOS	20,000.00	-20,000.00	0.00	0.00	0.00	0.00	0.00	0.00	0.00	0.00	0.00	0.00	0.00	0.00
02 05 02 3 1 9 3	SERVICIOS DE RADIOCOMUNICACIÓN	20,000.00	-20,000.00	0.00	0.00	0.00	0.00	0.00	0.00	0.00	0.00	0.00	0.00	0.00	0.00
02 05 02 3 5 0 0	SERVICIOS DE INSTALACION, REPARACION, MANTENIMIENTO Y CONSERVACION	233,249.94	-53,581.20	179,668.74	0.00	179,668.74	179,668.74	0.00	179,668.74	179,668.74	179,668.74	179,668.74	179,668.74	0.00	0.00
02 05 02 3 5 1 0	CONSERVACIÓN Y MANTENIMIENTO MENOR DE INMUEBLES	0.00	5,380.00	5,380.00	0.00	5,380.00	5,380.00	0.00	5,380.00	5,380.00	5,380.00	5,380.00	5,380.00	0.00	0.00
02 05 02 3 5 1 1	CONSERVACIÓN Y MANTENIMIENTO MENOR DE EDIFICIOS	0.00	5,380.00	5,380.00	0.00	5,380.00	5,380.00	0.00	5,380.00	5,380.00	5,380.00	5,380.00	5,380.00	0.00	0.00



MUNICIPIO DE COQUIMATLAN, COL.

Sistema Integral de Contabilidad Gubernamental

ESTADO ANALITICO DEL EJERCICIO DEL PRESUPUESTO DE EGRESOS

DEL 1 DE ENERO AL 30 DE SEPTIEMBRE DE 2023

Análisis por: Fuente de Financiamiento -- Objeto del Gasto

Clave Presupuestaria	Descripción	Apr	Ene-Sep	Ayr	Ene-Sep	PriM	Ene-Sep	DpC	Ene-Sep	Dev	Ene-Sep	Pag	Ene-Sep	SEje	Ene-Sep
FF-OF-RF-Cap-Con-PGen-PEsp															
02 05 02 3 5 2 0	INSTALACION, REPARACION Y MANTENIMIENTO DE MOBILIARIO Y EQUIPO DE ADMINISTRACION, EDUCACIONAL Y RECREATIVO	8,249.94	-2,270.14	5,979.80	0.00	5,979.80	5,979.80	0.00	0.00	5,979.80	5,979.80	5,979.80	5,979.80	0.00	0.00
02 05 02 3 5 2 1	MANTENIMIENTO DE MOBILIARIO Y EQUIPO DE ADMINISTRACION INCLUYE SEGURO	8,249.94	-2,270.14	5,979.80	0.00	5,979.80	5,979.80	0.00	0.00	5,979.80	5,979.80	5,979.80	5,979.80	0.00	0.00
02 05 02 3 5 7 0	INSTALACION, REPARACION Y MANTENIMIENTO DE MAQUINARIA, OTROS EQUIPOS Y HERRAMIENTA	225,000.00	-56,691.06	168,308.94	0.00	168,308.94	168,308.94	0.00	0.00	168,308.94	168,308.94	158,860.70	158,860.70	0.00	0.00
02 05 02 3 5 7 2	REPARACION Y MANTENIMIENTO DE VEHICULOS	225,000.00	-56,691.06	168,308.94	0.00	168,308.94	168,308.94	0.00	0.00	168,308.94	168,308.94	158,860.70	158,860.70	0.00	0.00
02 05 02 3 8 0 0	SERVICIOS OFICIALES	10,000.00	-10,000.00	0.00	0.00	0.00	0.00	0.00	0.00	0.00	0.00	0.00	0.00	0.00	0.00
02 05 02 3 8 2 0	GASTOS DE ORDEN SOCIAL Y CULTURAL	10,000.00	-10,000.00	0.00	0.00	0.00	0.00	0.00	0.00	0.00	0.00	0.00	0.00	0.00	0.00
02 05 02 3 8 2 3	GASTOS POR CELEBRACION DE ACTOS DE ORDEN CULTURAL	10,000.00	-10,000.00	0.00	0.00	0.00	0.00	0.00	0.00	0.00	0.00	0.00	0.00	0.00	0.00
02 05 02 3 9 0 0	OTROS SERVICIOS GENERALES	24,472.09	-24,472.09	0.00	0.00	0.00	0.00	0.00	0.00	0.00	0.00	0.00	0.00	0.00	0.00
02 05 02 3 9 9 0	OTROS SERVICIOS GENERALES	24,472.09	-24,472.09	0.00	0.00	0.00	0.00	0.00	0.00	0.00	0.00	0.00	0.00	0.00	0.00
02 05 02 3 9 9 1	OTROS SERVICIOS GENERALES	24,472.09	-24,472.09	0.00	0.00	0.00	0.00	0.00	0.00	0.00	0.00	0.00	0.00	0.00	0.00
02 05 02 5 0 0 0	BIENES MUEBLES, INMUEBLES E INTANGIBLES	0.00	2,909.40	2,909.40	0.00	2,909.40	2,909.40	0.00	0.00	2,909.40	2,909.40	2,909.40	2,909.40	0.00	0.00
02 05 02 5 1 0 0	MOBILIARIO Y EQUIPO DE ADMINISTRACION	0.00	2,909.40	2,909.40	0.00	2,909.40	2,909.40	0.00	0.00	2,909.40	2,909.40	2,909.40	2,909.40	0.00	0.00
02 05 02 5 1 9 0	OTROS MOBILIARIOS Y EQUIPOS DE ADMINISTRACION	0.00	2,909.40	2,909.40	0.00	2,909.40	2,909.40	0.00	0.00	2,909.40	2,909.40	2,909.40	2,909.40	0.00	0.00
02 05 06	PROGRAMA PROAGUA URBANO	0.00	2,274,339.88	2,274,339.88	17,107.91	2,274,339.88	2,274,339.88	17,107.91	17,107.91	916,612.62	916,612.62	916,612.62	916,612.62	1,357,727.	1,357,727.
02 05 06 6 0 0 0	INVERSION PUBLICA	0.00	2,274,339.88	2,274,339.88	17,107.91	2,274,339.88	2,274,339.88	17,107.91	17,107.91	916,612.62	916,612.62	916,612.62	916,612.62	1,357,727.	1,357,727.
02 05 06 6 1 0 0	OBRA PUBLICA EN BIENES DE DOMINIO PUBLICO	0.00	2,274,339.88	2,274,339.88	17,107.91	2,274,339.88	2,274,339.88	17,107.91	17,107.91	916,612.62	916,612.62	916,612.62	916,612.62	1,357,727.	1,357,727.
02 05 06 6 1 4 0	DIVISION DE TERRENOS Y CONSTRUCCION DE OBRAS DE URBANIZACION	0.00	2,274,339.88	2,274,339.88	17,107.91	2,274,339.88	2,274,339.88	17,107.91	17,107.91	916,612.62	916,612.62	916,612.62	916,612.62	1,357,727.	1,357,727.
02 05 06 6 1 4 3	CONSTRUCCION DE OBRAS DE DRENAJE Y ALCANTARILLADO	0.00	2,274,339.88	2,274,339.88	17,107.91	2,274,339.88	2,274,339.88	17,107.91	17,107.91	916,612.62	916,612.62	916,612.62	916,612.62	1,357,727.	1,357,727.

TOTAL DEL GASTO: 95,504,323.32 4,448,416.22 99,952,739.54 687,975.9 84,656,195.26 83,755,851.64 15,296,544.28

1